

ОБЩИНА ЦАРЕВО

гр. Царево п.к. 8260

Регистрационен индекс и дата

07-01-72 | 03.07.19



ГОДИШЕН ОТЧЕТ ЗА ИЗПЪЛНЕНИЕТО НА БЮДЖЕТ 2018 ОБЩИНА ЦАРЕВО

ДОКЛАД

ОТ
ГЕОРГИ ИВАНОВ ЛАПЧЕВ
КМЕТ НА ОБЩИНА ЦАРЕВО

**ОТНОСНО: ГОДИШЕН ОТЧЕТ ЗА ИЗПЪЛНЕНИЕ НА БЮДЖЕТА ПО
ПРИХОДИТЕ И РАЗХОДИТЕ НА ОБЩИНА ЦАРЕВО КЪМ 31.12.2018 г.**

УВАЖАЕМИ ОБЩИНСКИ СЪВЕТНИЦИ,

На основание чл. 140, ал. 1, от Закона за публичните финанси, чл. 44, ал. 1, т. 7 от Закон за местното самоуправление и местната администрация, чл. 9 ал. 1 от Закона за общинския дълг и чл. 46, ал. 1, ал. 2 и ал. 3 от Наредбата за условията и реда за съставяне на тригодишна бюджетна прогноза за местните дейности и за съставяне, обсъждане, приемане, изпълнение и отчитане на бюджета на Община Царево, представям на Вашето внимание сборен отчет за изпълнение на приходите и разходите по бюджета и сметките за средствата от Европейския съюз на Община Царево, за периода от 01.01.2018г. до 31.12.2018г.

При разработване на Бюджета на Община Царево са изпълнени разпоредбите на Закона за публичните финанси (обн., ДВ, бр. 15 от 15.02.2013 г.), Наредбата за условията и реда за съставяне на тригодишна бюджетна прогноза за местните дейности и за съставяне, обсъждане, приемане, изпълнение и отчитане на бюджета на Община Царево, Закона за държавния бюджет на република България за 2018 година (обнародван в ДВ, бр. 99 от 12.12.2017г.) и Постановлението за изпълнението на държавния бюджет на Република България за 2018г. № 332 от 22.12.2017г. (обнародван в ДВ, бр. 103 от 28.12.2017г.)

Бюджетът на община Царево за 2018 г., приет с Решение № 328/07.02.2018г. от Протокол №20 на Общински съвет – Царево е съобразен със стратегическите цели, приоритети, мерки и план за развитие на Община Царево.

Отчетът за касово изпълнение на бюджета на община Царево за периода 01.01.2018г.– 31.12.2018г. е изготвен в съответствие с изискванията на Закона за публичните финанси, Закона за държавния бюджет на Република България за 2018 година, указанията на дирекция „Държавно съкровище“ при Министерство на финансите – ДДС № 8 от 21.12.2018г. за изготвянето и представянето на отчетите за касовото изпълнение на бюджетите, на сметките за средства от Европейския съюз и на сметките за чужди средства към 31.12.2018г., както и на годишните оборотни ведомости за 2018г. на общините.

➤ Със Заповед № ОД-04-02-043 от 23.04.2018г. е възложен на екип от Сметна палата да извърши финансов одит на годишния финансов отчет на община Царево за 2018г., който приключи на 29.05.2018г. и се подписа Протокол за резултатите от проведеното обсъждане на факти и обстоятелства, но все още не е представен окончателен доклад в общината /Приложение № 9 ще бъде внесен допълнително, когато бъде изпратен/

Информацията в сборния отчет е на база годишните отчети за касово изпълнение на бюджета на Общината, на второстепенните разпоредители и представя изпълнението на основните параметри по бюджета към 31.12.2018г.

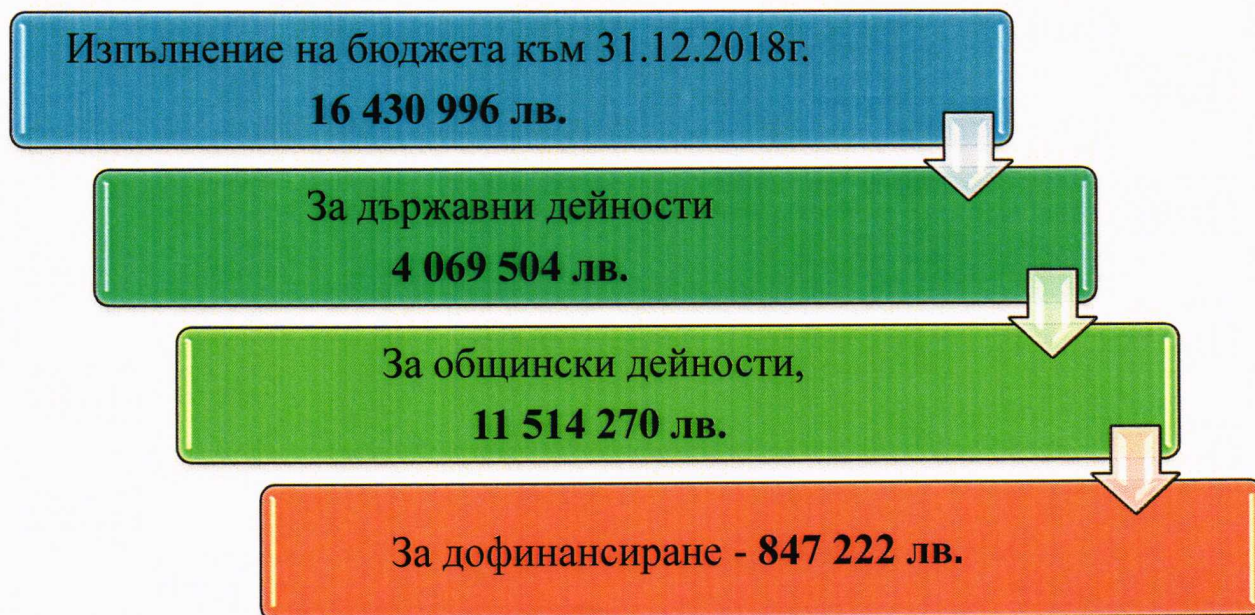
Към бюджета на първостепенния разпоредител Община Царево има общо 8 второстепенни разпоредители, в т.ч. 2 общински предприятия, 4 бр. учебни заведения и 2 кметства.

Началният план по бюджета на община Царево за 2018 година е в размер на **16 786 000 лв.** Уточненият план по бюджета към 31.12.2018г. е в размер на **18 892 002 лв.**, като промяната се дължи на корекции по функции, отразяващи решения на Общинския съвет, получени и предоставени трансфери от Министерства и ведомства.

На основание на данните от годишния отчет, изпълнението на бюджета към 31.12.2018 г. е в размер на **16 430 996 лв.**, в т.ч.:

– за държавни дейности - **4 069 504 лв.**;

– за местни дейности - **12 361 492 лв.** /вкл. **847 222 лв.** за дофинансиране на държавни дейности/, съгласно Приложение №1 - „Отчет за касовото изпълнение на бюджета, сметките за средствата от Европейския съюз и сметките за чужди средства към 31.12.2018 година на община Царево“



ПРИХОДИ ПО БЮДЖЕТА

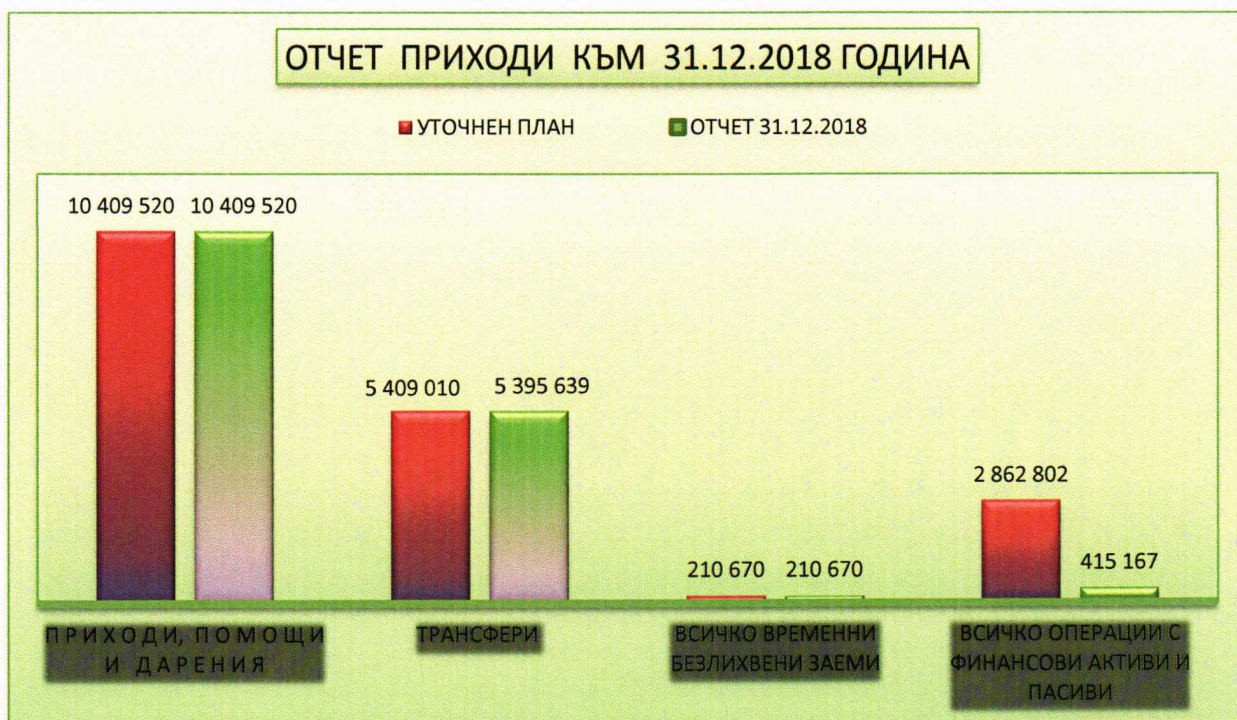
Приходната част на Бюджет 2018 година е формирана на база собствените приходи на общината, бюджетните взаимоотношения с Централния и с бюджетите на ресорни министерства, дългово и друго финансиране, съгласно Приложение №2 – „Отчет на приходите по бюджета на община Царево към 31.12.2018г.“

В изпълнение на чл. 51 от ЗДБРБ за 2018г. са определени бюджетните взаимоотношения с Републиканския бюджет - субсидии за държавно делегираните дейности, като увеличението спрямо 2017 г. се дължи основно на променените стандарти във функция „Образование“.

Собствените приходи са формираны съобразно действащата нормативна уредба. Съгласно чл. 45, ал. 1 от Закона за публичните финанси в структурата на приходната част на общинския бюджет са включени средства от данъци, такси, разпореждане с имущество, глоби, лихви, неустойки, помощи и дарения от страната и чужбина, други постъпления. Постъпленията от местни данъци и такси са идентични с тези от предходната година; приходите от такса битови отпадъци са на база определения размер от Общинския съвет; приходите от такси за ползване на детски заведения и социални услуги са съобразени с натуралните показатели /брой ползватели на услуги/; приходите от технически и

административни услуги са заложили на база анализ от предходен период на предоставени услуги; приходите от собственост се формират на база годишна програма за управление на общинската собственост.

Финансовите задължения на Община Царево, поети с решение на Общински съвет са обслужвани редовно в изпълнение изискванията на Закона за общинския дълг и Закона за публичните финанси.



ОТЧЕТ НА ПРИХОДИТЕ ЗА ДЕЛЕГИРАНИ ОТ ДЪРЖАВАТА ДЕЙНОСТИ

1. Бюджетни взаимоотношения с Централния бюджет – 5 368 356 лв., в т.ч.:

➤ Обща субсидия за делегираните от държавата дейности **3 776 533 лв.**, в т.ч. съгласно чл. 52 от Закона за държавния бюджет на Република България за 2018 г. – 3 606 740 лв.; и промени по бюджетните взаимоотношения за осигуряване на средства за делегираните от държавата дейности – 169 793 лв.;

➤ обща изравнителна субсидия и др. трансфери за местни дейности от ЦБ – **169 500 лв.** / в т.ч.: 114 700 лв. за местни дейности и 54 800 лв. за зимно поддържане и снеготочистване./;

➤ Целеви трансфери – **60 163 лв.** в т.ч.: компенсация за безплатен превоз на ученици до 16 години и компенсация за безплатни или намалени цени пътувания и **4 360 лв.** за изплащане на присъдена издръжка;

➤ Целеви трансфери – **1 000 000 лв.** в т.ч.: компенсация за безплатен превоз на ученици до 16 години и компенсация за безплатни или намалени цени пътувания;

➤ Целева субсидия за капиталови разходи съгласно чл. 52 от Закона за държавния бюджет на Република България за 2018 г. – **207 800 лв.** и трансформирани в целеви трансфер средства за извършване на неотложни текущи ремонти на общински пътища и улична мрежа – **150 000 лв.**

2. Трансфери от/за бюджети и за сметки за средства от Европейския съюз:

- от МОН по проекти – /-14 633 лв.;

- от Национален фонд по проект „Независим живот“ – 3 880 лв.;

по проект „Наука и образование“ – 217 640лв.

3. Получени трансфери:

- от МТСП – по проекти „Личен асистент“ – 230 909 лв.;
- от МРРБ „Агенция пътна инфраструктура“ – 2 648 лв.;
- от МТСП – по проекти за осигуряване на заетост – 23 878лв.;
- от ПУДООС – 24 075 лв.
- от Министерство на културата – 8 950лв.
- от Министерство на образованието – 53 788лв.

4. Предоставени трансфери:

- трансфери за други общини - община Созопол (отчисления по чл.60 и чл. 64 от Закона за управление на отпадъците)– 302 812 лв.

5. Временни безлихвени заеми между бюджети и сметки за средствата от Европейския съюз – 210 670лв.

6. Операции с финансови активи и пасиви - 415 167лв.

ОТЧЕТ НА ПРИХОДИТЕ ЗА ОБЩИНСКИ ДЕЙНОСТИ

1. Данъчни приходи

Изпълнението на данъчните приходи е 93% спрямо първоначалния план по бюджета на община Царево. В началото на 2018 г. са планирани 4 803 000 лв. , а отчетът към 31.12.2018 г. е 4 476 605лв. Спрямо отчета към предходната година. изпълнението на данъчните приходи е 122%.

ДАНЪЧНИ ПРИХОДИ	Отчет към 31.12.2018	Отчет към 31.12.2017	% изпълнение спрямо предходната година
Имуществени и други местни данъци :	4 346 216	3 542 673	123%
данък върху <i>недвижими имоти</i>	1 642 036	1 869 620	88%
данък върху <i>превозните средства</i>	414 274	371 555	111%
данък при придобиване на имущество по <i>дарения и възмезден начин</i>	1 941 052	959 169	202%
туристически данък	348 854	342 329	102%
окончателен годишен (<i>патентен</i>) данък и данък върху таксиметров превоз на пътници	130 349	128 825	101%
<i>други данъци</i>	40	320	13%
ВСИЧКО ДАНЪЧНИ ПРИХОДИ	4 476 605	3 671 818	122%

2. Неданъчни приходи

Неданъчните приходи включват приходи и доходи от собственост; общински такси; постъпления от продажба на нефинансови активи; приходи от концесии; помощи и дарения от страната; глоби, санкции и наказателни лихви; внесени ДДС и други данъци върху продажбите; други приходи.

Общото изпълнение на неданъчните приходи за отчетния период към 31.12.2018г. е в размер на 5 932 915лв., което представлява 71% спрямо началния план и 119% спрямо отчета към 31.12.2017г.

НЕДАНЪЧНИ ПРИХОДИ	Начален план 2018	Отчет към 31.12.2018	Отчет към 31.12.2017	% изпълнение спрямо предходната година
Приходи и доходи от собственост	1 050 000	628 830	636 275	99%
Общински такси	3 530 770	2 772 959	3 240 522	86%
Глоби, санкции и наказателни лихви	500 000	148 803	370 128	40%
Други приходи	40 000	8 632	16 337	53%
Внесени ДДС и други данъци върху продажбите	-460 000	-812 044	-314 882	258%
Постъпления от продажба на нефинансови активи	2 500 000	2 935 260	762 111	385%
Приходи от концесии	200 000	121 674	130 443	93%
Помощи и дарения от страната	0	128 801	152 107	85%
ВСИЧКО НЕДАНЪЧНИ ПРИХОДИ	7 360 770	5 932 915	4 993 041	119%

✓ Общински дълг

Поетите с решение на Общински съвет задължения по заеми на Община Царево, са съобразени с изискванията на Закона за общинския дълг и Закона за публичните финанси, съгласно Приложение 3 „Информация за състоянието на общинския дълг, издадените общински гаранции, съотношенията на плащанията, дълга на лицата по чл.8а от Закона за общинския дълг и издадените гаранции през 2018г. на Община Царево“ /Приложение №14 към ФО-1 от 15.01.2019г./

❖ заеми от банки и други лица в страната

С Решение № 362/24.04.2018г. от Протокол № 22 на Общински съвет-Царево дава съгласие за поемане на дългосложен общински дълг за рефинансиране на съществуващ дълг и финансиране на инвестиционни проекти в полза на местната общност. На основание на решението на ОПС на 14.06.2018 г. е сключен договор за банков кредит в размер на 7 000 000 лв. с „УниКредит Булбанк“ АД, клон Царево за финансиране на общински обекти и проекти по капиталова програма на Общината с период на погасяване 2018 – 2028г. Поетите с решения на Общински съвет – Царево задължения по кредити се обслужват редовно. Изцяло са погасени всички дължими суми по предходния общински дълг чрез рефинансирането му.

Размер на дълга към датата на договаряне – 7 000 000лв.

Остатъчен размер на дълга към 31.12.2018г. – 3 981 022лв.

Усвоените суми за периода 01.01.2018-31.12.2018 г. са в размер на 3 981 022 лв.

Извършени погашения по главница за периода 01.01.2018 - 31.12.2018 г. са в размер на 2 236 865 лв.

Извършени плащания за разходи за лихви, такси и др. през 2018г. – 68 670 лв.

Преходният остатък по банкови сметки към 31.12.2018 г. е както следва:

Общ преходен остатък по бюджетни сметки на общината – 2 417 384 лв.

- наличност в левове по бюджетни банкови сметки – 2 390 034 лв.;
- наличност в левове по валутни бюджетни банкови сметки – 27 350 лв.;

РАЗХОДИ ПО БЮДЖЕТА

Разходването на средствата за държавно делегирани дейности е съобразено с планираните натурални и стойностни показатели, утвърдени със Закона за държавния бюджет на Република България за 2018 година, решения и постановления на Министерския съвет, указанията на Министерството на финансите и приетият Бюджет на община Царево с Решение № 328/07.02.2018г. от Протокол №20 на Общински съвет – Царево.

Разходите за местни дейности са обезпечени с общинските данъчни и неданъчни приходи, трансферите за капиталови разходи, общата изравнителна субсидия, преходния остатък и заемни средства. Предвид недостатъчните разходни стандарти за държавно делегирани дейности във функции „Отбрана и сигурност“, „Образование“ и „Здравеопазване“, част от общинските приходи са насочени за дофинансиране на дейностите по тях.

Началният план на разходите на община Царево за 2018 г. е 16 786 000лв. Уточненият план възлиза на 18 892 002 лв., а отчетените средства към 31.12.2018г. са в размер на 16 430 996лв., от които за държавно делегирани дейности – 4 069 504лв., за местни дейности – 11 514 270 лв. и за дофинансиране на делегирани от държавата дейности – 847 222 лв. , съгласно Приложение № 4 – „Справка за разходите по функции и дейности по бюджета на община Царево към 31.12.2018г.“

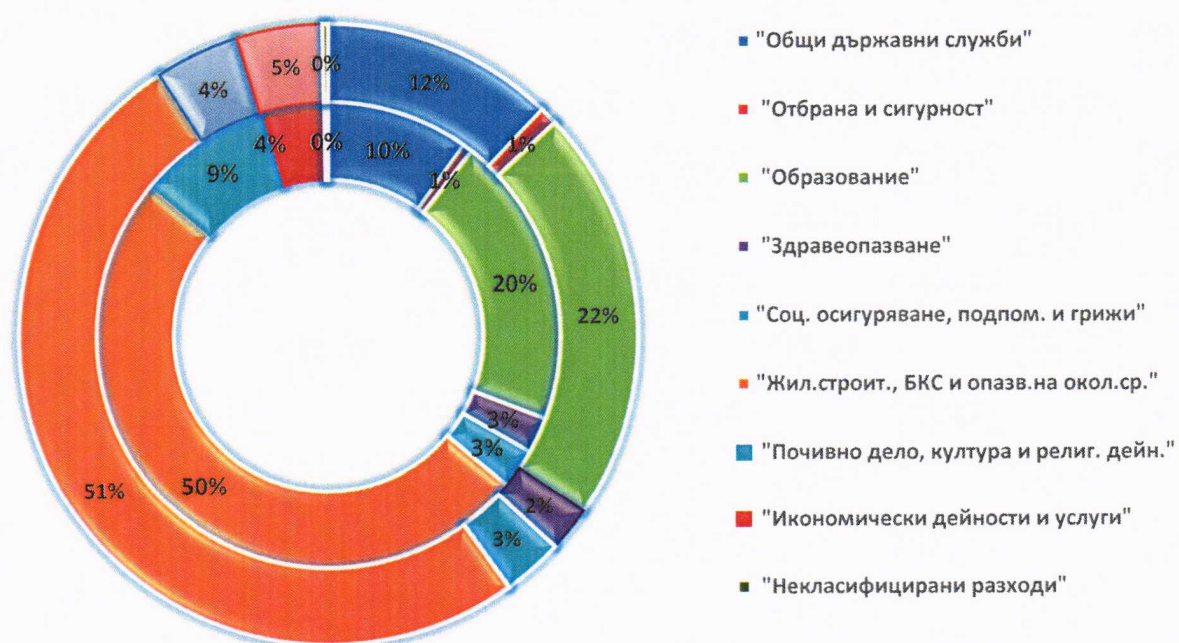
Разпределение на разходите по функции

ФУНКЦИЯ		ОТЧЕТ КЪМ 31.12.2017	ОТЧЕТ КЪМ 31.12.2018
I	"Общи държавни служби"	1 834 088	1 995 094
II	"Отбрана и сигурност"	130 877	154 629
III	"Образование"	3 227 136	3 537 153
IV	"Здравеопазване"	400 136	389 860
V	"Соц.осигуряване, подпом. и грижи"	314 865	517 472
VI	"Жил.строит., БКС и опазв.на окол.среда"	5 840 284	8 326 186
VII	"Почивно дело, култура и религ. дейности"	829 838	725 578
VIII	"Икономически дейности и услуги"	723 413	737 354
IX	"Некласифицирани разходи"	61 010	47 670
Общо разходи по бюджета на община Царево		13 361 647	16 430 996

Разпределение на разходите по функции Отчет към 31.12.2018г.



Разходи по функции спрямо предходната година



**Изпълнение на бюджета на община Царево по видове разходи
„Рекапитулация на разходите по параграфи и подпараграфи към 31.12.2018г.“**

Видове разходи	Отчет 31.12.2017	Отчет 31.12.2018
Възнаграждения на персонал и осигурителни вноски	5 985 452	6987630
Текуща издръжка	3 533 733	5 020 832
Платени данъци, такси и административни санкции	201 348	141 383
Разходи за лихви по заеми	61 010	47 670
Стипендии	16 480	22 415
Текущи трансфери, обезщетения и помощи за домакинства	47 973	40 902
Субсидии за нефинансови предприятия	165 000	175 000
Субсидии за организации с нестопанска цел	290 616	336 925
Разходи за членски внос и участие в нетърговски организации и дейности	3 572	6 146
Капиталови разходи	3 056 463	3652093
Общо отчет на бюджета на община Царево	13 361 647	16430996

Направените капиталови разходи са в размер на 3 652 093лв. , съгласно Приложение №5 - „Разчет на финансиране на капиталовите разходи към 31.12.2018г.“

ОТЧЕТ НА КАПИТАЛОВИ РАЗХОДИ НА ОБЩИНА ЦАРЕВО

под-§§	РЕКАПИТУЛАЦИЯ НА ДЕЙНОСТИТЕ ПО ПАРАГРАФИ И ПОДПАРАГРАФИ	Уточнен план 2018	Отчет 31.12.2018
51-00	Основен ремонт на ДМА	3 632 402	3 013 824
52-00	Придобиване на ДМА	1 762 467	590 426
52-01	придобиване на <i>компютри и хардуер</i>	27 741	18 438
52-03	придобиване на <i>друго оборудване, машини и съоръжения</i>	54 865	54 865
52-04	придобиване на <i>транспортни средства</i>	167 279	131 544
52-05	придобиване на <i>стопански инвентар</i>	21 726	21 726
52-06	изграждане на <i>инфраструктурни обекти</i>	1 490 856	363 853
53-00	Придобиване на нематериални дълготрайни активи	634	634
53-09	придобиване на <i>други нематериални активи</i>	634	634
55-00	Капиталови трансфери	47 209	47 209
55-03	<i>капиталови трансфери</i> за организации с нестопанска цел	47 209	47 209
99-99	Общо капиталови разходи	5 442 712	3 652 093

1. Функция „Общи държавни служби“

Отчетените в тази функция разходи към 31.12.2018 г. са в размер на 1 995 094 лв. и са разпределени по дейности както следва:

Общинска администрация

Отчетът за разходите в дейността към 31.12.2018 г. е 1 955 455 лв.

Разходите за заплати, осигуровки и други възнаграждения на общинска администрация и изборните длъжности към 31.12.2018 г. са в размер на 1 170 909 лв., в т.ч. - 617 890 лв. за дофинансиране на държавно делегираните дейности;

Издръжката на общинска администрация е в размер на 824 185 лв.;, в т.ч.:

Изплатените помощи по решение на Общинския съвет са 31 742 лв. и платените данъци, такси и административни санкции към 31.12.2018 г. са в размер на 107 746 лв.;

Общински съвет

Разходите на Общински съвет – Царево са в размер на 39 639 лв., в т.ч. 22 527 лв. - за заплати, осигуровки и други възнаграждения, 17 112 лв. – за издръжка;

2. Функция „Отбрана и сигурност“

Като абсолютна стойност по функцията към 31.12.2018 г. са отчетени 154 629 лв.

Други дейности по вътрешната сигурност

Разходите, отчетени в дейността са в размер на 72 488 лв., от които 12 270 лв. за делегирани от държавата дейности и 60 218 лв. - за местни дейности. Финансирана е дейността на местната комисия за борба с противообществените прояви на малолетните и непълнолетните, Изплатени са средства по договор между Областна Дирекция на Министерство на вътрешните работи и Община Царево за командировани полицейски служители за активния летен сезон и по Решение на ОбС Царево е закупен дрегер за нуждите на РУ на МВР - гр. Царево.

Отбранително-мобилизационна подготовка, поддържане на запаси и мощности

Средствата, в размер на 80 003 лв. са изразходени изцяло за делегирани от държавата дейности и осигуряват финансово Пунктовете за управление по Постановление на Министерски съвет №351, денонощни оперативни дежурни съгласно Постановление на Министерски съвет №212/1993 г., офиси за военен отчет и дейности по плана за защита при бедствия.

Превантивни мерки по бедствия и аварии

Разходите към 31.12.2018 г. 1 353 лв

Доброволни формирания за защита при бедствия

Отчетът е в размер на 785 лв. Сумата е изразходена за застраховки на доброволци във връзка с плана за защита при бедствия.

3. Функция „Образование“

Общо изразходваните средства във функция „Образование“ към 31.12.2018 г. са в размер на 3 537 135 лв. и осигуряват финансирането на делегираните от държавата дейности и местни дейности на 2 целодневни детски градини и 2 училища.

Държавни
дейности
2 894 454лв.

- СУ "Никола Вапцаров" гр. Царево 1 614 834лв.
- ОУ "Св. Св. Кирил и Методий" гр. Ахтопол 377 607лв.
- ДГ "Ален мак" гр. Царево 670 941лв.
- ДГ "Делфинче" гр. Ахтопол 170 909лв.
- Безплатен превоз на учащите се до 16год. 60 163лв.

Местни дейности
503 208лв.

- ДГ "Ален мак" гр. Царево 216 588лв.
- ДГ "Делфинче" гр. Ахтопол 73 695лв.
- Ученически столове 92 062лв.
- Др.дейности по образованието 120 863лв.

Дофинансиране на
държавните
дейности
139 491лв.

- Общо дофинансиране на функция "Образование" за 2018г. е в размер на 139 491лв. в т.ч.:
- за осигуряване на охрана на учебните заведения
- превоз на ученици над 16г.
- дофинансиране на детските градини и училищата.

✓ Делегирани от държавата дейности

Средства по бюджетите на училищата, детските градини, средствата за извънучилищна дейност /без тези в дейност „Други дейности по образованието“ / са разпределени съгласно ЗДБРБ за 2018 г., одобрените формули и правила за разпределение на средствата, получени по единните разходни стандарти във функция „Образование“ и указанията на Министерство на финансите.

Управлението и изразходването им е делегирано на ръководителите и директорите на учебните заведения и детските градини.

Отчетените разходи към 31.12.2018 г. са **2 834 291 лв.** в т.ч. :

- за работни заплати и осигуровки – 2 468 164лв. ;
- издръжка 336 211лв.;
- стипендии – 22 415лв. ;
- капиталови разходи за придобиване на компютри в размер на 7 501лв.;

В други дейности по образованието /държавна отговорност/ разходите са в размер на **60 163 лв.** / като са усвоени средства за издръжка на училищния автобус и осигурените от държавата средства за превоз на ученици до 16 години.

✓ Дейности финансирани с общински приходи

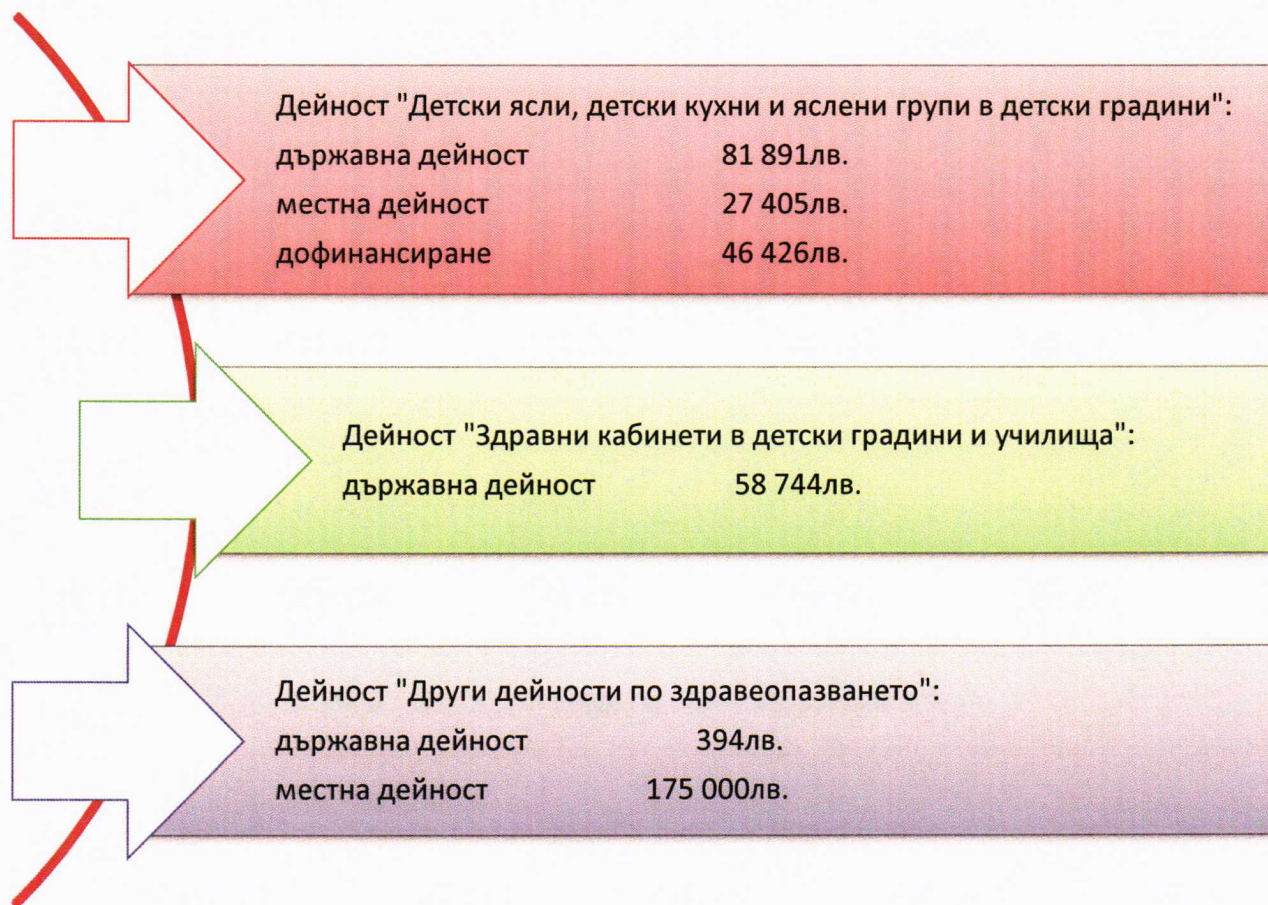
Във функция „Образование“ като разходи за местни дейности в размер 120 863лв. са отчетени средствата за издръжка на детските градини и училищните столове.

Дейността на учебните заведения е дофинансирана с 139 491 лв. за подпомагане издръжката на училища с маломерни паралелки, доплащане на училищното хранене, осигуряване на денонощна охрана на учебните заведения, възнаграждения на помощен персонал в ДГ „Ален мак“ гр. Царево и ДГ „Делфинче“ гр. Ахтопол.

Капиталовите разходи и основен ремонт са в размер на 120 863лв.

4. Функция „Здравеопазване“

Общите разходи към 31.12.2018г. във функция „Здравеопазване“ са в размер на 389 860лв.и са разпределени за:



✓ в държавните дейности и дофинансиране:

- заплати, осигурителни вноски и други възнаграждения на персонал в Детски ясли, Детски кухни, медицински персонал в ОДЗ и здравен медиатор;
- издръжка по Закона за здравословни и безопасни условия на труд в детските ясли и на медицинския персонал в учебни и детски заведения
- издръжка и текущи ремонти на здравни кабинети;

✓ в местните дейности:

- субсидии по решение на Общински съвет - Царево, на основание чл. 100 от Закона за лечебните заведения, на МЦ "Общински медицински център - I - Царево" ЕООД - 175 000 лв.

5. Функция „Социално осигуряване, подпомагане и грижи“

Разчетените разходи във функцията осигуряват финансово заведенията за социални услуги на територията на Общината: Домашен социален патронаж и Пенсионерските клубове по населените места.

Отчетени са и разходи за обучение и заетост на младите хора по програми за временна заетост. Отчетът на разходи към 31.12.2018 г. за социално осигуряване, подпомагане и грижи е в размер на **517 472 лв.**, в т.ч. за държавни дейности – 251 721 лв. и за местни дейности – 265 751 лв., в т.ч. и разходи за заплати и осигуровки на персонала в "Център за почасово предоставяне на социални услуги на хора със специални потребности"



6. Функция „Жилищно строителство, благоустройство, комунално стопанство и опазване на околната среда“


Дейностите във тази функция се финансират изцяло от местните приходи и са в размер на **8 326 186 лв.** и е с най-голям дял от общия обем на разходите, тъй като тук се отчитат и основната част капиталови разходи от инвестиционната програма на община Царево, както и дейностите по почистване и опазване на околната среда.

Разпределението по дейности в тази функция е както следва:



група "Жилищно строителство, благоустройство, комунално стопанство"

дейност "Водоснабдяване и канализация"	- 25 784лв.
дейност "Осветление на улици и площади"	- 450 371лв.
дейност "Изграждане, ремонт и поддръжка на уличната мрежа и прилежащите ѝ тротоари"	- 1 460 588лв.
дейност "Други дейности по жилищно строителство, благоустройство, комунално стопанство"	- 3 932 659лв.



група "Опазване на околната среда"

• дейност "Озеленяване"	- 32 307лв.
• дейност "Чистота"	- 2 404 247лв.
• дейност "Др. дейности по опазване на околната среда"	- 20 266лв.

7. Функция „Почивно дело, култура, религиозни дейности“

Отчетените разходи за 2018 г. във функцията са в размер на **725 578лв.**, в т.ч. за:

Държавно делегирани дейности

❖ Дейност „Спорт за всички“ –отчетените средства в размер на **2 899лв.** са целеви за подпомагане на физическото възпитание и спорта, предоставени на общините за общинските детски градини и училища.

❖ Дейност „Читалища“ – **131 971 лв.**

В тази дейност са включени разходите за заплати, осигуровки и издръжка на субсидираните бройки в читалищата на територията на община Царево

Читалища

НЧ „Георги Кондолов“ - гр. Царево, в т.ч.
филиал в с. Синеморец

НЧ „Христо Ботев“ - гр.Ахтопол

НЧ „Искра“ - с. Лозенец

НЧ „Васил Левски“ - с. Кости

НЧ „Екзарх Антим I“ - с. Бродилово

131 971лв.

82 075 лв.

25 272 лв.

8 208 лв.

8 208 лв.

8 208 лв.

Дейности общинска отговорност

Със собствени приходи са финансирани местните дейности за спорт и култура в размер на **590 708 лв.** Извършени са разходи за спортни и културни мероприятия, финансиране на спортни клубове, издръжка, възнаграждения и осигуровки на Духовия оркестър, Общинския исторически музей, самодейните състави към читалищата, поддръжка на спортните бази и други дейности по културния календар на община Царево, както и капиталови разходи.

❖ „Спортни бази за спорт за всички“ – 164 443 лв.

За финансирането и за подпомагане дейността на лицензирани и спортни клубове са изразходени **134 450 лв.;**

НАИМЕНОВАНИЕ НА СПОРТЕН КЛУБ	СУБСИДИЯ
ВОЛЕЙБОЛЕН КЛУБ „ЦАРЕВО“ гр. ЦАРЕВО	35 000 лв.
ФУТБОЛЕН КЛУБ „СТРАНДЖАНЕЦ“ гр. ЦАРЕВО	41 000 лв.
МОРСКИ КЛУБ „СЕРЕКО“ гр. ЦАРЕВО	22 500 лв.
СПОРТЕН КЛУБ „АХТОПОЛ“ гр. АХТОПОЛ	9 000 лв.
СПОРТЕН КЛУБ „ТРАКИЕЦ“ гр. ЦАРЕВО	1 500 лв.
СПОРТЕН КЛУБ ПО КЛАСИЧЕСКА БОРБА гр. ЦАРЕВО	10 600 лв.
СПОРТЕН КЛУБ „СЪНШАЙНС“ гр. ЦАРЕВО	7 650 лв.
СПОРТЕН КЛУБ «ВЕЛО» гр. ЦАРЕВО	5 400 лв.
ХАНДБАЛЕН КЛУБ гр. ЦАРЕВО	1800 лв.
ОБЩО СУБСИДИИ ЗА СПОРТНИ КЛУБОВЕ	134 450 лв.

❖ „Оркестри и ансамбли“

Отчетените разходи са в размер на **30 203 лв.** за заплати, осигуровки на Духовия оркестър на община Царево;

❖ „Обредни домове и зали“

Отчетени са обезщетения и помощи по решение на общинския съвет за погребални ритуали на социално слаби, самотни и бездомни лица в размер на **3 520 лв.;**

❖ „Други дейности по културата“ – 323 402 лв.

В тази дейност са отчетени средствата финансирани с местни приходи, който обхваща дейността на читалищата, кметствата и общината за реализиране на културни прояви, запазване на местните традиции и обичаи, съгласно утвърдения културен календар на Общината, както и за прояви от международен, национален и общоградски характер.

❖ „Музей, худ.галерии и др. с местен характер“ –

В тази дейност са отчетени средствата за издръжка на Общинския исторически музей в размер на **69 140 лв.**

8. Функция „Икономически дейности и услуги“

Отчетените разходи към 31.12.2018 г. са в размер на **737 354 лв.** в дейности общинска отговорност в т.ч.:

„Служби и дейности по поддържане, ремонт и изграждане на пътища“ – отчетените разходи в размер на **191 376 лв.** са за реконструкция на общински пътища и зимно поддържане;;

„Други дейности по водния транспорт“ Извършените разходи са за финансово осигуряване дейността на Общинско Пристанище и са в размер на **186 720 лв.**;

„Други дейности по транспорта, пътищата, пощите и далекосъобщенията“ Извършените разходи са в размер на **58 546 лв.**;

„Други дейности по туризма“ – **158 381 лв.**;

Общински пазари и тържища“ - **43 749 лв.**;

„Други дейности по икономиката“ – **98 582 лв.**

Разходите за лихви са **47 670 лв**

ОБЩА РЕКАПИТУЛАЦИЯ НА РАЗХОДИТЕ ПО ВТОРОСТЕПЕННИ РАЗПОРЕДИТЕЛИ

БЮДЖЕТ 2018 РЕКАПИТУЛАЦИЯ НА РАЗХОДИТЕ	УТОЧНЕН ПЛАН 2018	ОТЧЕТ 31.12.2018
ОБЩИНА ЦАРЕВО	18 892 002	16 430 996
Царево	13 975 426	11 693 695
Ахтопол	878 877	873 851
Лозенец	416 338	414 248
СУ "Н. Вапцаров" Царево	1 725 595	1 620 412
ОУ "Св.Св. Кирил и Методий" Ахтопол	410 558	382 629
ДГ "Ален мак" Царево	940 928	916 855
ДГ "Делфинче" Ахтопол	288 372	273 446
Пристанище	186 720	186 720
Общински Музей	69 188	69 140

ОТЧЕТ КЪМ 31.12.2018	ОБЩО ЗА ОБЩИНА	ДЪРЖАВНИ ДЕЙНОСТИ	МЕСТНИ ДЕЙНОСТИ	ДОФИНАНСИРАНЕ НА ДЪРЖАВНИТЕ ДЕЙНОСТИ
ОБЩИНА ЦАРЕВО	16 430 996	4 069 504	11 514 270	547 222
кметство Царево	11 693 695	1 154 394	9 835 814	703 487
кметство Ахтопол	873 851	60 550	765 788	47 313
кметство Лозенец	414 248	20 269	366 525	27 454
СУ "Н. Вапцаров" Царево	1 620 412	1 614 834	-	5 578
ОУ "Кирил и Методий" Ахтопол	382 629	377 607	-	5 022
ДГ "Ален мак" Царево	916 855	670 941	216 588	29 326
ДГ "Делфинче" Ахтопол	273 446	170 909	73 695	28 842
Пристанище	186 720	-	186 720	-
Общински Музей	69 140	-	69 140	-

ОПЕРАТИВНИ ПРОГРАМИ И ПРОЕКТИ

И през 2018 г. Община Царево реализира множество проекти, финансирани по линията на: Националния фонд; държавен фонд „Земеделие“, други средства от Европейския съюз; международни програми и проекти. Отчетените разходи към 31.12.2018г. са в размер **367 781 лв.** и включват извършените разходи по проекти за заплати, осигуровки и издръжка както и капиталови разходи:

- ❖ „Обучение и заетост на млади хора“ - 900 лв.
- ❖ „Наука и образование“ - 30 677 лв.
- ❖ „Подай ръка – подари бъдеще“ - 52 486 лв.
- ❖ „Зелен парк, природата, релаксация и туризъм в Царево и Къркларели“ по линия на трансгранично сътрудничество с Република Турция - 283 718 лв.

Приложения № 6, 7 и 8 – „Отчети за касовото изпълнение на сметките за средствата от Европейския съюз и сметките за чужди средства към 31.12.2018г.“

Отчетът за 2018 г. показва, че общината е изпълнила всички фискални правила и показатели на Закона за публичните финанси, гарантиращи финансова стабилност и устойчивост на общинските финанси при публичност и прозрачност на дейностите и извършване на разходите. И през 2018 г. беше създадена необходимата организация за поддържане на добро финансово състояние и ефективно, ефикасно и икономично използване на бюджетните средства.

Извършените инвестиции през 2018 г. създадоха условия за подобряване средата и качеството на живот в Община Царево, увеличаване на предлаганите услуги на гражданите и достъпността до тях, разкриване на нови работни места. Завършените проекти по оперативни програми тепърва ще развият възможностите и потенциала на Царево като туристически и културен център, привлекателно място за бизнес и инвестиции в нови предприятия.

Предвид гореизложеното и на основание чл. 140, ал.1 от Закона за публичните финанси, чл. 21, ал.1, т.6 от ЗМСМА и чл. 46 от Наредбата за условията и реда за съставяне на тригодишна бюджетна прогноза за местните дейности и за съставяне, обсъждане, приемане, изпълнение и отчитане на общинския бюджет на Община Царево и чл. 9 от Закона за общинския дълг, предлагам Общинският съвет да вземе следните:

РЕШЕНИЯ:

1. Приема Уточнен план на бюджета на Община Царево към 31.12.2018 г. по приходите и разходите по функции, дейности и параграфи в размер на 18 892 002 лева.
2. Приема информацията за изпълнение на бюджета на Община Царево към 31.12.2018 г. по приходите и разходите по функции, дейности и параграфи за 16 430 996 лева.
3. Приема отчета за изпълнение на сметките за средства от Европейския съюз - КСФ, РА и ДЕС.
4. Приема отчета за капиталовите разходи.
5. Приема отчета за състоянието на общинския дълг към 31.12.2018г., съгласно чл. 9 от Закона за общинския дълг.

ГЕОРГИ ЛАПЧЕВ

Кмет на Община Царево



ПРИЛОЖЕНИЯ:

- Приложение №1 - „Отчет за касовото изпълнение на бюджета, сметките за средствата от Европейския съюз и сметките за чужди средства към 31.12.2018 година на община Царево“
- Приложение №2 – „Отчет на приходите по бюджета на община Царево към 31.12.2018г.“
- Приложение №3 - „Справка за състоянието на общинския дълг на Община Царево към 31.12.2018г.“
- Приложение №4 – „Справка за разходите по функции и дейности по бюджета на община Царево към 31.12.2018г.“
- Приложение № 5 - „Разчет на финансиране на капиталовите разходи“
- Приложение №6 – „Отчет за средствата от Европейския съюз на бенефициенти на Кохезионния и Структурните фондове към Националния фонд, предоставени по ОП – код 98 (KSF) на Община Царево към 31.12.2018 г.“
- Приложение №7 – „Отчет за средствата от Европейския съюз на бенефициенти на РА, държавен фонд „Земеделие“ – код 42 (РА) на Община Царево към 31.12.2018 г“
- Приложение №8 – „Отчет за други средства от Европейския съюз – код 96 (DES) на Община Царево към 31.12.2018 г.“

община Царево	ЕИК/БУЛСТАТ	000 057 097	КОД ПО ЕБК	5213	телефон:	0590/55010
(бюджетна организация, предприятие по чл. 165, ал. 1 от ЗПФ, поделение) гр.Царево ул.Хан Аспирух №36	Web-адрес	www.tsarevo.org	e-mail	tsarevo@dir.bg		

ОТЧЕТ ЗА КАСОВОТО ИЗПЪЛНЕНИЕ

ГОДИНА **2018**

на бюджета, сметките за средствата от Европейския съюз и сметките за чужди средства

НА

община Царево

КЪМ **31.12.2018 г.** **(В ЛЕВОВЕ)**

ПОКАЗАТЕЛИ	БЮДЖЕТ - ОТЧЕТ 31.12.2018 г.	БЮДЖЕТ - ОТЧЕТ 31.12.2017 г.	Сметки за сред- ства от Евро- пейския съюз - ОТЧЕТ 31.12.2018 г.	Сметки за сред- ства от Евро- пейския съюз - ОТЧЕТ 31.12.2017 г.	Сметки за чуж- ди средства - ОТЧЕТ 31.12.2018 г.	Сметки за чуж- ди средства - ОТЧЕТ 31.12.2017 г.	ОБЩО КАСОВ ОТЧЕТ 31.12.2018 г.	ОБЩО КАСОВ ОТЧЕТ 31.12.2017 г.
(a)	(1)	(2)	(3)	(4)	(5)	(6)	(7)=(1)+(3)+(5)	(8)=(2)+(4)+(6)
А. ПРИХОДИ, ПОМОЩИ И ДАРЕНИЯ								
I. Постъпления от текущи приходи								
1. Приходи от данъци и осигурителни вноски	4 476 605	3 671 818					4 476 605	3 671 818
2. Приходи от такси и вноски	2 772 959	3 240 522					2 772 959	3 240 522
в т.ч. приходи от вноски								
3. Приходи от административни глоби, санкции и наказателни лихви	148 803	370 128					148 803	370 128
4. Нетни приходи от продажби на услуги, стоки и продукция	204 526	233 557					204 526	233 557
5. Приходи от наеми	424 304	402 718					424 304	402 718
6. Приходи от концесии и лицензи за ползване на публични активи	121 674	130 443					121 674	130 443
7. Приходи от лихви								
8. Приходи от дивиденди и дялово участие								
9. Други текущи приходи и реализирани курсови разлики	8 632	14 995					8 632	14 995
Общо за група I. Постъпления от текущи приходи	8 157 503	8 064 181					8 157 503	8 064 181
II. Реализация на нефинансови активи и конфискувани средства								
1. Продажба на земя	2 935 260	762 111					2 935 260	762 111
2. Продажба на други нефинансови дълготрайни активи								
3. Конфиск. средства и продажби на конфискувани и от залог нефин. активи								
Общо за група II. Реализация на нефинан. активи и конфиск. средства	2 935 260	762 111					2 935 260	762 111
III. Внесен ДДС и др. данъци в/у продажбите и коректив за постъпления	(812 044)	(314 882)					(812 044)	(314 882)
в т.ч. внесен ДДС	(772 322)	(269 993)					(772 322)	(269 993)
внесен данък в/у приходите от стопанска дейност	(39 722)	(44 889)					(39 722)	(44 889)
внесени други данъци, такси и вноски в/у продажбите								
IV. Постъпления от застрахователни обезщетения		1 342						1 342
V. Приходи от помощи и дарения								
1. Помощи и дарения от Европейския съюз								
2. Други помощи и дарения от чужбина								
3. Други безвъзмездно получени средства по международни и други програми			321 985	47 763			321 985	47 763
4. Помощи и дарения от страната	128 801	152 107					128 801	152 107
Общо за група V. Приходи от помощи и дарения	128 801	152 107	321 985	47 763			450 786	199 870
А. ОБЩО ПРИХОДИ, ПОМОЩИ И ДАРЕНИЯ	10 409 520	8 664 859	321 985	47 763			10 731 505	8 712 622
Б. РАЗХОДИ И ПРИДОБИВАНЕ НА НЕФИНАНСОВИ АКТИВИ								
I. Плащания за текущи нелихвени разходи								
1. Разходи за издръжка - нефинансови позиции	4 982 202	3 493 125	59 430	247 041			5 041 632	3 740 166
2. Разходи за застраховане и други финансови услуги	44 776	44 180	31	62			44 807	44 242
3. Платени данъци, такси и административни санкции	141 383	201 348					141 383	201 348
4. Разходи за възнаграждения на персонал	5 798 268	4 999 546	47 788	286 493			5 846 056	5 286 039
5. Разходи за осигурителни вноски	1 189 362	985 906	9 835	53 091			1 199 197	1 038 997
Общо за група I. Плащания за текущи нелихвени разходи	12 155 991	9 724 105	117 084	586 687			12 273 075	10 310 792

ПОКАЗАТЕЛИ	БЮДЖЕТ - ОТЧЕТ 31.12.2018 г.	БЮДЖЕТ - ОТЧЕТ 31.12.2017 г.	Сметки за сред- ства от Евро- пейския съюз - ОТЧЕТ 31.12.2018 г.	Сметки за сред- ства от Евро- пейския съюз - ОТЧЕТ 31.12.2017 г.	Сметки за чуж- ди средства - ОТЧЕТ 31.12.2018 г.	Сметки за чуж- ди средства - ОТЧЕТ 31.12.2017 г.	ОБЩО КАСОВ ОТЧЕТ 31.12.2018 г.	ОБЩО КАСОВ ОТЧЕТ 31.12.2017 г.
(а)	(1)	(2)	(3)	(4)	(5)	(6)	(7)=(1)+(3)+(5)	(8)=(2)+(4)+(6)
II. Плащания за придобиване на нефинансови дълготрайни активи								
1. Придобиване на земя								
2. Придобиване на други дълготрайни материални активи	3 604 250	3 011 187	250 697	63 357			3 854 947	3 074 544
3. Придобиване на нематериални дълготрайни активи	634	45 276					634	45 276
4. Нето-прираст на държавния резерв и изкупуване на земедел. продукция в т. ч. постъпления от реализация на държавния резерв (-)								
Общо за група II. Плащания за на нефинансови дълготрайни активи	3 604 884	3 056 463	250 697	63 357			3 855 581	3 119 820
III. Плащания за разходи за лихви								
1. Разходи за лихви по банкови заеми и държавни (общински) ценни книжа	47 670	61 010					47 670	61 010
2. Разходи за лихви по други заеми и дългове								
Общо за група III. Плащания за разходи за лихви	47 670	61 010					47 670	61 010
IV. Трансфери към домакинства								
1. Осигурителни плащания и други текущи трансфери	63 317	64 453		2 552			63 317	67 005
2. Капиталови трансфери към домакинства								
Общо за група IV. Трансфери към домакинства	63 317	64 453		2 552			63 317	67 005
V. Субсидии и капиталови трансфери								
1. Текущи субсидии и трансфери към други лица	511 925	455 616					511 925	455 616
2. Капиталови трансфери към други лица	47 209						47 209	
Общо за група V. Субсидии и капиталови трансфери	559 134	455 616					559 134	455 616
Б. ОБЩО РАЗХОДИ И ПРИДОБИВАНЕ НА НЕФИНАНСОВИ АКТИВИ	16 430 996	13 361 647	367 781	652 596			16 798 777	14 014 243
В. ТРАНСФЕРИ И БЕЗЛИХВЕНИ ЗАЕМИ М/У БЮДЖ. ОРГАНИЗАЦИИ								
1. Трансфери между бюджетни организации (нето)	5 395 639	3 776 893	221 042	405 939			5 616 681	4 182 832
2. Времени безлихвени заеми между бюджетни организации (нето)	210 670	(119 277)	(210 670)	119 277				
В. ОБЩО ТРАНСФЕРИ И ЗАЕМИ М/У БЮДЖЕТНИ ОРГАНИЗАЦИИ	5 606 309	3 657 616	10 372	525 216			5 616 681	4 182 832
Г. Бюджетно салдо: Дефицит (-) / излишък (+) = (А.-Б.+В.)	(415 167)	(1 039 172)	(35 424)	(79 617)			(450 591)	(1 118 789)
Д. Финансиране на бюджетното салдо (Е. + Ж. + З. - И.)	415 167	1 039 172	35 424	79 617			450 591	1 118 789
Е. ОПЕРАЦИИ С ФИНАНСОВИ АКТИВИ								
I. Придобиване и реализиране на дялове, акции и участия								
1. Придобиване на дялове, акции и участия в предприятия (-)								
2. Постъпления от реализация и приватизация на дялове, акции и участия								
Общо за група I. Придобиване и реализиране на дялове, акции и участия								
II. Предоставени заеми, възмездна фин. помощ и активирани гаранции								
1. Предоставени заеми и възмездна финансова помощ (-)		(15 000)						(15 000)
2. Получени погашения по предоставени заеми и възмездна фин. помощ (+)	12 000						12 000	
3. Плащания по активирани гаранции - главници по гарантирани заеми								
4. Възстановени суми по активирани гаранции - главници								
Общо за група II. Предоставени заеми, възмездна фин. помощ и гаранции	12 000	(15 000)					12 000	(15 000)
III. Други операции с финансови активи								
1. Нето-операции с други ценни книжа и фин. активи (кеш-мениджмънт)								
2. Други операции с финансови активи (нето)	(3 325)	(4 620)					(3 325)	(4 620)
Общо за група III. Други операции с финансови активи	(3 325)	(4 620)					(3 325)	(4 620)
Е. ОБЩО ОПЕРАЦИИ С ФИНАНСОВИ АКТИВИ	8 675	(19 620)					8 675	(19 620)

ПОКАЗАТЕЛИ	БЮДЖЕТ - ОТЧЕТ 31.12.2018 г.	БЮДЖЕТ - ОТЧЕТ 31.12.2017 г.	Сметки за сред- ства от Евро- пейския съюз - ОТЧЕТ 31.12.2018 г.	Сметки за сред- ства от Евро- пейския съюз - ОТЧЕТ 31.12.2017 г.	Сметки за чуж- ди средства - ОТЧЕТ 31.12.2018 г.	Сметки за чуж- ди средства - ОТЧЕТ 31.12.2017 г.	ОБЩО КАСОВ ОТЧЕТ 31.12.2018 г.	ОБЩО КАСОВ ОТЧЕТ 31.12.2017 г.
(а)	(1)	(2)	(3)	(4)	(5)	(6)	(7)=(1)+(3)+(5)	(8)=(2)+(4)+(6)
Ж. ОПЕРАЦИИ С ФИНАНСОВИ ПАСИВИ								
I. Емитирани държавни (общински) ценни книжа								
1. Постъпления от емисии на държавни (общински) ценни книжа (+)								
2. Погашения по емисии на държавни (общински) ценни книжа (-)								
Общо за група I. Емитирани държавни (общински) ценни книжа								
II. Заеми от банки и други лица								
1. Получени банкови и други заеми (+)	3 981 022	399 360					3 981 022	399 360
2. Погашения по получени банкови и други заеми (-)	(2 236 865)	(315 780)					(2 236 865)	(315 780)
Общо за група II. Заеми от банки и други лица	1 744 157	83 580					1 744 157	83 580
III. Финансиране чрез финансов лизинг и търговски кредит								
1. Получено финансиране по финансов лизинг и търговски кредит (+)								
2. Погашения по финансов лизинг и търговски кредит (-)								
Общо за група III. Финансиране чрез фин. лизинг и търговски кредит								
IV. Други операции с финансови пасиви								
1. Операции с чужди средства (нето)					(84 162)	34 746	(84 162)	34 746
2. Друго финансиране - операции с пасиви (нето)								
Общо за група IV. Други операции с финансови пасиви					(84 162)	34 746	(84 162)	34 746
Ж. ОБЩО ОПЕРАЦИИ С ФИНАНСОВИ ПАСИВИ	1 744 157	83 580			(84 162)	34 746	1 659 995	118 326
3. НЕТО-РАЗЧЕТИ И ОПЕРАЦИИ								
1. Нето-операции за сметка на средства от Европейския съюз								
2. Операции за сметка на други бюджети, сметки и фондове	(30 251)	(11 005)	30 251	11 005				
3. Други нето-разчети и операции на бюджетни организации								
4. Разлики от закръгляния в хил. лв. (+/-)								
3. ОБЩО НЕТО-РАЗЧЕТИ И ДРУГИ ОПЕРАЦИИ	(30 251)	(11 005)	30 251	11 005				
II. ИЗМЕНЕНИЕ НА ПАРИЧНИТЕ СРЕДСТВА								
1. Наличности на парични средства в началото на отчетния период	1 109 970	2 096 187	31 332	99 944	432 294	397 548	1 573 596	2 593 679
2. Преоценка на наличности в чуждестранна валута в края на отчетния период								
3. Наличности на парични средства в края на отчетния период	2 417 384	1 109 970	26 159	31 332	348 132	432 294	2 791 675	1 573 596
II. ИЗМЕНЕНИЕ НА ПАРИЧНИТЕ СРЕДСТВА (3. - 1. - 2.)	1 307 414	(986 217)	(5 173)	(68 612)	(84 162)	34 746	1 218 079	(1 020 083)

ОТЧЕТНИ ДАННИ ПО ЕБК ЗА ИЗПЪЛНЕНИЕТО НА БЮДЖЕТА

за периода от до

Царево	01.1.2018 г.	31.12.2018 г.
--------	--------------	---------------

(наименование на разпоредителя с бюджет)

Царево	код по ЕБК: 5213
--------	------------------

(наименование на първостепенния разпоредител с бюджет)

код от регистъра на
бюджетните организации
в СЕБРА

ФИНАНСОВО-ПРАВНА ФОРМА	0	БЮДЖЕТ
------------------------	---	--------

(в лева)

I. ПРИХОДИ, ПОМОЩИ И ДАРЕНИЯ			Уточнен план 2018 - ПРИХОДИ				Отчет 2018 - ПРИХОДИ			
§§	под-§§	НАИМЕНОВАНИЕ	Уточнен план Общо	държавни дейности	местни дейности	дофинанс иране	държавни дейности - ОТЧЕТ	местни дейности - ОТЧЕТ	дофинанси ране - ОТЧЕТ	ОТЧЕТ ОБЩО
		01	(1)	(2)	(3)	(4)	(5)	(6)	(7)	(8)
		01-00 Данък върху доходите на физически лица:	130 349	0	130 349	0	0	130 349	0	130 349
	01-03	окончателен годишен (патентен) данък и данък върху таксиметров превоз на пътници	130 349	x	130 349	x	x	130 349	x	130 349
		13-00 Имуществени и други местни данъци :	4 346 216	0	4 346 216	0	0	4 346 216	0	4 346 216
	13-01	данък върху недвижими имоти	1 642 036	x	1 642 036	x	x	1 642 036	x	1 642 036
	13-03	данък върху превозните средства	414 274	x	414 274	x	x	414 274	x	414 274
	13-04	данък при придобиване на имущество по дарения и възмезден начин	1 941 052	x	1 941 052	x	x	1 941 052	x	1 941 052
	13-08	туристически данък	348 854	x	348 854	x	x	348 854	x	348 854
		20-00 Други данъци	40	x	40	x	x	40	x	40
		24-00 Приходи и доходи от собственост	628 830	0	628 830	0	0	628 830	0	628 830
	24-04	нетни приходи от продажби на услуги, стоки и продукция	204 526		204 526	x		204 526	x	204 526
	24-05	приходи от наеми на имущество	109 589		109 589	x		109 589	x	109 589
	24-06	приходи от наеми на земя	314 715		314 715	x		314 715	x	314 715
		27-00 Общински такси	2 772 959	0	2 772 959	0	0	2 772 959	0	2 772 959
	27-01	за ползване на детски градини	82 110		82 110	x		82 110	x	82 110
	27-02	за ползване на детски ясли и други по здравеопазването	16 080		16 080	x		16 080	x	16 080
	27-04	за ползване на домашен социален патронаж и други общински социални услуги	64 359	x	64 359	x	x	64 359	x	64 359
	27-05	за ползване на пазари, тържища, панаири, тротоари, улични платна и др.	178 648	x	178 648	x	x	178 648	x	178 648
	27-07	за битови отпадъци	1 940 129	x	1 940 129	x	x	1 940 129	x	1 940 129
	27-10	за технически услуги	320 713		320 713	x		320 713	x	320 713
	27-11	за административни услуги	58 036		58 036	x		58 036	x	58 036
	27-17	за притежаване на куче	644	x	644	x	x	644	x	644
	27-29	други общински такси	112 240		112 240	x		112 240	x	112 240

28-00 Глоби, санкции и наказателни лихви		148 803	0	148 803	0	0	148 803	0	148 803
	28-02	глоби, санкции, неустойки, наказателни лихви, обезщетения и начети	30 013	30 013	x		30 013	x	30 013
	28-09	наказателни лихви за данъци, мита и осигурителни вноски	118 790	118 790	x		118 790	x	118 790
36-00 Други приходи		8 632	0	8 632	0	0	8 632	0	8 632
	36-01	реализирани курсови разлики от валутни операции (нето) (+/-)	-760	-760	x		-760	x	-760
	36-19	други неданъчни приходи	9 392	9 392	x		9 392	x	9 392
37-00 Внесени ДДС и други данъци върху продажбите		-812 044	0	-812 044	0	0	-812 044	0	-812 044
	37-01	внесен ДДС (-)	-772 322	-772 322	x		-772 322	x	-772 322
	37-02	внесен данък върху приходите от стопанска дейност на бюджетните предприятия (-)	-39 722	-39 722	x		-39 722	x	-39 722
40-00 Постъпления от продажба на нефинансови активи (без § 40-71)		2 935 260	0	2 935 260	0	0	2 935 260	0	2 935 260
	40-40	постъпления от продажба на земя	2 935 260	2 935 260	x		2 935 260	x	2 935 260
41-00 Приходи от концесии		121 674	x	121 674	x	x	121 674	x	121 674
45-00 Помощи и дарения от страната		128 801	0	128 801	0	0	128 801	0	128 801
	45-01	текущи помощи и дарения от страната	128 801	128 801	x	0	128 801	x	128 801
всичко	99-99	І.ВСИЧКО ПРИХОДИ, ПОМОЩИ И ДАРЕНИЯ	10 409 520	10 409 520	0	0	10 409 520	0	10 409 520
		в т.ч. данък върху таксиметров превоз на пътници	x	x	2 800	x	x	2 800	x

(в лева)

(в лева)

III-IV. ТРАНСФЕРИ И ВРЕМЕННИ БЕЗЛИХВЕНИ ЗАЕМИ - РЕКАПИТУЛАЦИЯ			Уточнен план 2018 - ТРАНСФЕРИ и ВРЕМ. БЕЗЛ. ЗАЕМИ				Отчет 2018 - ТРАНСФЕРИ и ВРЕМ. БЕЗЛ. ЗАЕМИ			
§§	под-§§	НАИМЕНОВАНИЕ НА ПАРАГРАФИТЕ И ПОДПАРАГРАФИТЕ	Уточнен план Общо	държавни дейности	местни дейности	дофинанс иране	държавни дейности - ОТЧЕТ	местни дейности - ОТЧЕТ	дофинанси ране - ОТЧЕТ	ОТЧЕТ ОБЩО
III. ТРАНСФЕРИ	03		(1)	(2)	(3)	(4)	(5)	(6)	(7)	(8)
31-00 Трансфери между бюджета на бюджетната организация и ЦБ			5 374 941	3 847 641	1 527 300	0	3 841 056	1 527 300	0	5 368 356
	31-11	обща субсидия и други трансфери за държавни дейности от ЦБ за общини (+)	3 776 533	3 776 533		x	3 776 533		x	3 776 533
	31-12	обща изравнителна субсидия и други трансфери за местни дейности от ЦБ за общини (+)	169 500		169 500	x		169 500	x	169 500
	31-13	получени от общини целеви субсидии от ЦБ за капиталови разходи (+)	207 800		207 800	x		207 800	x	207 800
	31-18	получени от общини целеви трансфери от ЦБ чрез кодовете в СЕБРА 488 001 xxx-x	1 154 360	4 360	1 150 000	x	4 360	1 150 000	x	1 154 360
	31-28	получени от общини целеви трансфери от ЦБ чрез кодове в СЕБРА 488 002 xxx-x	66 748	66 748		x	60 163		x	60 163

61-00 Трансфери между бюджети (нето)			24 149	315 313	-291 164	0	308 575	-291 212	0	17 363
	61-01	трансфери между бюджети - получени трансфери (+)	303 083	291 435	11 648	x	284 697	11 600	x	296 297
	61-02	трансфери между бюджети - предоставени трансфери (-)	-302 812		-302 812	x	0	-302 812	x	-302 812
	61-05	трансфери от МТСП по програми за осигуряване на заетост (+/-)	23 878	23 878		x	23 878		x	23 878
62-00 Трансфери между бюджети и сметки за средствата от ЕС (нето)			-14 155	0	-14 155	0	0	-14 155	0	-14 155
	62-02	- предоставени трансфери (+/-)	-14 155		-14 155	x		-14 155	x	-14 155
64-00 Трансфери от/за държавни предприятия и други лица,			24 075	0	24 075	0	0	24 075	0	24 075
	64-01	- получени трансфери (+)	24 075		24 075	x		24 075	x	24 075
ВСИЧКО	99-99	III. ВСИЧКО ТРАНСФЕРИ	5 409 010	4 162 954	1 246 056	0	4 149 631	1 246 008	0	5 395 639
76-00 Временни безлихвени заеми между бюджети и сметки за			210 670		210 670	x	0	210 670	x	210 670
ВСИЧКО	99-99	IV. ВСИЧКО ВРЕМЕННИ БЕЗЛИХВЕНИ ЗАЕМИ	210 670	0	210 670	0	0	210 670	0	210 670

V.-VI. БЮДЖЕТНО САЛДО и ФИНАНСИРАНЕ НА БЮДЖЕТНОТО САЛДО	(в лева)				(в лева)			
	Уточнен план 2018 - БЮДЖЕТНО САЛДО				Отчет 2018 - БЮДЖЕТНО САЛДО			
	Уточнен план Общо	държавни дейности	местни дейности	дофинанс иране	държавни дейности - ОТЧЕТ	местни дейности - ОТЧЕТ	дофинанси ране - ОТЧЕТ	ОТЧЕТ ОБЩО
05	(1)	(2)	(3)	(4)	(5)	(6)	(7)	(8)
V. БЮДЖЕТНО САЛДО - ДЕФИЦИТ (-) / ИЗЛИШЪК (+) (V.=I.-II.+III.+IV.)	(2 862 802)	-321 097	-1 694 082	-847 623	80 127	351 928	-847 222	(415 167)
VI. ФИНАНСИРАНЕ НА БЮДЖЕТНОТО САЛДО (VI.=V.)	2 862 802	321 097	2 541 705	0	(80 127)	495 294	0	415 167

лева)

(в лева)

VI. ОПЕРАЦИИ С ФИНАНСОВИ АКТИВИ И ПАСИВИ (финансира			Уточнен план 2018 - ФИНАНСИРАНЕ НА БЮДЖЕТНО САЛДО				Отчет 2018-ФИНАНСИРАНЕ НА БЮДЖЕТНО САЛДО			
§§	под-§§	НАИМЕНОВАНИЕ НА ПАРАГРАФИТЕ И ПОДПАРАГРАФИТЕ	Уточнен план Общо	държавни дейности	местни дейности	дофинанс иране	държавни дейности - ОТЧЕТ	местни дейности - ОТЧЕТ	дофинансиране - ОТЧЕТ	ОТЧЕТ ОБЩО
		061	(1)	(2)	(3)	(4)	(5)	(6)	(7)	(8)
		72-00 Предоставена възмездна финансова помощ (нето)	12 000	0	12 000	0	0	12 000	0	12 000
	72-02	възстановени суми по възмездна финансова помощ (+)	12 000		12 000	x		12 000	x	12 000
		83-00 Заеми от банки и други лица в страната - нето (+/-)	1 744 157	0	1 744 157	0	0	1 744 157	0	1 744 157
	83-12	получени дългосрочни заеми от банки в страната (+)	3 981 022		3 981 022	x		3 981 022	x	3 981 022
	83-22	погашения по дългосрочни заеми от банки в страната (-)	-2 236 865		-2 236 865	x		-2 236 865	x	-2 236 865
		88-00 Събрани средства и извършени плащания за сметка на други	0	0	0	0	-45 310	15 059	0	-30 251
	88-03	събрани средства и извършени плащания от/за сметки за средствата от Европейския съюз	0			x	-45 310	15 059	x	-30 251
		93-00 Друго финансиране - нето (+/-)	-3 325	0	-3 325	0	0	-3 325	0	-3 325
	93-36	друго финансиране - операции с активи - предоставени временни депозити и гаранции на други бюджетни организации (-/+)	-3 325		-3 325	x		-3 325	x	-3 325
		95-00 Депозити и средства по сметки - нето (+/-)	1 109 970	321 097	788 873	0	-34 817	-1 272 597	0	-1 307 414
	95-01	остатък в левове по сметки от предходния период (+)	1 096 919	321 097	775 822	x	321 097	775 822	x	1 096 919
	95-02	остатък в левова равностойност по валутни сметки от предходния период (+)	13 051		13 051	x		13 051	x	13 051
	95-07	наличност в левове по сметки в края на периода (-)	0			x	-355 914	-2 034 120	x	-2 390 034
	95-08	наличност в левова равностойност по валутни сметки в края на периода (-)	0			x		-27 350	x	-27 350
ВСИЧКО	99-99	VI. ВСИЧКО ОПЕРАЦИИ С ФИНАНСОВИ АКТИВИ И ПАСИВИ	2 862 802	321 097	2 541 705	0	-80 127	495 294	0	415 167

ИНФОРМАЦИЯ

за общинския дълг, издадените общински гаранции, съотношението на плащанията, дълга на лицата по чл. 8а от Закона за общинския дълг и издадените от тях гаранции през 2018 година на община Царево

Код по ЕБК 5213

А. ОБЩИНСКИ ДЪЛГ (емисии, договори за общински заеми и др. задължения, представляващи дълг по смисъла на чл. 3 от ЗОД)

Описание на дълга /Решение на Общински съвет, Номер на договор/емисия//	Размер на дълга по договор	Кредитор	Валута /BGN, EUR, USD, JPY/	Предназначение на дълга	Краен срок за погасяване	Остатъчен размер на дълга към 01.01.2018 г. /в лева/	Усвоен дълг през 2018 г. /в лева/	Извършени погашения по главница през 2018 г. /в лева/	Извършени разходи по дълга през 2018 г. /в лева/	в т.ч.:		Общо извършени плащания по дълга през 2018 г. по главница и разходи /в лева/	Остатъчен размер на дълга към 31.12.2018 г. /в лева/
										разходи за лихви	др. разходи (такси, комисионни и др.)		
к.1	к.2	к.3	к.4	к.5	к.6	к.7	к.8	к.9	к.10 (к.11+к.12)	к.11	к.12	к.13 (к.9+к.10)	к.14
1. Договор за общински заем, съгласно Решение на ОбС-Царево №520/05.06.2014г.; Договор рег. №АПОБФ/00312012015	3 000 000	Банка	BGN	за инвестиционни проекти	2 025	2 236 865		2 236 865	28 827	28 827		2 265 692	0
2. Договор за общински заем, съгласно Решение на ОбС-Царево №362/24.04.2018г.; Договор №148/14.06.2018г.	7 000 000	Банка	BGN	за инвестиционни проекти	2 028	0	3 981 022		39 843	39 843		39 843	3 981 022
3.									0			0	
4.									0			0	
5.									0			0	
6.									0			0	
7.									0			0	
ОБЩО						2 236 865	3 981 022	2 236 865	68 670	68 670	0	2 305 535	3 981 022

Забележки:

- В справката се попълват данни за задълженията, представляващи дълг по смисъла на чл.3 от ЗОД. Не се включват данните за заемите, които не влизат в обхвата на чл.3 от ЗОД (вътрешни за общината заеми - заеми между бюджетната и сметка, СЕС и сметката за чужди средства - §76-00 и § 78-33).
- Информацията се попълва за дългове, които към 01.01.2018 г. са били поети (сключени договори, възникнали задължения), както и за дълговете, които са поети през 2018 г., включително и за тези, които са погасени през 2018 г. Информация за дългове, които към 31.12.2018 г. са приключили, не се попълва.
- В случай, че се попълват данни за дългове, които са поети и погасени през 2018 г., данните в к.7 и к.14 следва да са с нулев размер, а в к.8 и к.9 следва да са с еднакъв размер.
- За дълга с фиксиран курс на валутата (в лева, евро), остатъчният размер към 31.12.2018 г. /к.14/ следва да е равен на к.7+к.8-к.9. За дълга във валута с плаващ курс (USD, JPY), левовата равностойност на остатъчния размер към 31.12.2018 г. (к.14) се посочва като се използва съответния курс на БНБ за валутата.
- Остатъчен размер на дълга към 01.01.2018 г. и към 31.12.2018 г. е дълга по счетоводни данни, съответно към двата периода.

А.1. СЪОТНОШЕНИЕ ПО ЧЛ.32, АЛ.1 ОТ ЗПФ

Общ размер на изравнителната субсидия и приходи за последните три години /на база данни от годишните отчети за изпълнението на бюджета на общината/	Изравнителна субсидия - отчетни данни			Бюджетни приходи - отчетни данни			Средногодишен размер на изравнителната субсидия и приходи	Общо извършени плащания по дълга през 2018 г. по главница и разходи /в лева/	в т.ч.: плащания по дълга, които се изключват от съотношението	Плащания по дълга, влизащи в изчислението на съотношението през 2018 г.	Съотношение на плащанията по дълга към средногодишния размер на изравнителната и приходите (%)
	2015 г.	2016 г.	2017 г.	2015 г.	2016 г.	2017 г.					
к.1 (к.2+к.3+к.4+к.5+к.6+к.7)	к.2	к.3	к.4	к.5	к.6	к.7	к.8 (к.1/3)	к.9	к.10	к.11 (к.9 - к.10)	к.12 (к.11/к.8)*100
26 286 912	99 500	102 500	106 800	8 487 960	8 825 293	8 664 859	8 762 304	2 305 535	2 078 975	226 560	2.6%

Забележки:

- Числото в к.9 следва да отговаря на числото в к.13 на реда "ОБЩО" в Таблица А "ОБЩИНСКИ ДЪЛГ" (емисии, договори за общински заеми и др. задължения, представляващи дълг по смисъла на чл.3 от ЗОД)
- В к.10 се посочва общия размер на плащанията през 2018 г., които следва да се изключват от съотношението. За 2018 г. те са:
 - плащанията по дълга по чл. 3, т. 5 от ЗОД (вкл. и по заемите от ПУДОС), ФЕЕ, „ФЛАГ-ЕАД“ (вкл. и Фонд за устойчиво градско развитие) и заемите от др. лица, попадащи в сектор „Държавно управление“;
 - плащания по ЕСКО договори, съгласно чл. 85, ал. 1 от ЗДБРБ за 2018 г.
 - частта от плащанията по главницата по съществуващ дълг през 2018 г., които са погасени през нов, рефинансиран заем, съгласно чл. 84, ал. 3 от ЗДБРБ за 2019 г.

Б. ИЗДАДЕНИ ОБЩИНСКИ ГАРАНЦИИ

Номер на издадената общинска гаранция	Размер на издадената от общината гаранция /в лева/	Година на издаване на гаранцията	Бенефициент на гаранцията	Кредитор на бенефициента на издадената общинска гаранция	Остатъчен размер на дълга на бенефициента към 01.01.2018 г. /в лева/	Остатъчен размер на дълга на бенефициента към 31.12.2018 г. /в лева/
к.1	к.2	к.3	к.4	к.5	к.6	к.7
1.						
2.						
3.						
ОБЩО					0	0

Забележка:

Информацията се попълва за издадените от общината гаранции (по смисъла на глава Шеста от ЗОД), които към 01.01.2018 г. са били активни, както и за гаранциите, издадени през 2018 г.

Номинал на издадените общински гаранции през 2018 г.	Изравнителна субсидия - отчетни данни за 2017 г.	Бюджетни приходи - отчетни данни за 2017 г.	Съотношение на номинала на издадените през 2018 г. общински гаранции и общата сума на приходите и изравнителна субсидия
к.1	к.2	к.3	к.4 (к.1/(к.2+к.3)*100
			#DIV/0!

В. ДЪЛГ НА ЛИЦАТА ПО чл. 8а от ЗОД

Описание на дълга /Номер на договор/ISIN//	Наименование контролираното лице	Размер на дълга по договор	Кредитор на лицето по чл. 8а от ЗОД	Валута /BGN, EUR, USD, JPY/	Краен срок за погасяване	Остатъчен размер на дълга на лицето към 01.01.2018 г. /в лева/	Усвоен дълг през 2018 г. /в лева/	Извършени погашения по главница през 2018 г. /в лева/	Извършени разходи (лихви, такси и др.) по дълга през 2018 г. /в лева/	Остатъчен размер на дълга на лицето към 31.12.2018 г. /в лева/
к.1	к.2	к.3	к.4	к.5	к.6	к.7	к.8	к.9	к.10	к.11
1.										
2.										
3.										
						0	0	0	0	0

Г. ИЗДАДЕНИ ГАРАНЦИИ ОТ ЛИЦАТА по чл. 8а от ЗОД

Номер на издадената общинска гаранция	Размер на издадената гаранция от лицето по чл.8а от ЗОД	Дата на издаване на гаранцията	Бенефициент на гаранцията, издадена от лицето по чл.8а от ЗОД	Кредитор на бенефициента, на който лицето по чл.8а от ЗОД е издало гаранцията	Остатъчен размер на гаранцията към 01.01.2018 г. /в лева/	Остатъчен размер на гаранцията към 31.12.2018 г. /в лева/
к.1	к.2	к.3	к.4	к.5	к.6	к.7
1.						
2.						
3.						
					0	0

Изготвил:

/Мила Стоянова; 0590/55016/



Кмет на общината:

/инж. Георги Липчев/





ОТЧЕТ НА БЮДЖЕТ НА ОБЩИНА ЦАРЕВО ЗА 2018 Г. РАЗХОДИ ПО ФУНКЦИИ И ДЕЙНОСТИ

Функция група	Дейност	Общо по дейности		Държавни дейности		Местни дейности		Дофинансиране на държавни дейности	
		Уточнен план 2018	Отчет 31.12.2018	Уточнен план 2018	Отчет 31.12.2018	Уточнен план 2018	Отчет 31.12.2018	Уточнен план 2018	Отчет 31.12.2018
I	122 Общинска администрация	2 038 335	1 955 455	628 099	553 019	792 346	784 546	617 890	617 890
	123 Общински съвети	39 639	39 639			39 639	39 639		
	общо за функция "Общи държавни служби"	2 077 974	1 995 094	628 099	553 019	831 985	824 185	617 890	617 890
II	239 Др.дейности по вътрешната сигурност	107 525	72 488	47 307	12 270	16 803	16 803	43 415	43 415
	282 Отбр.мобил.подг.,под.на запаси и мощ.	119 103	80 003	119 103	80 003				
	283 Превантивни мерки по бедствия и ав.	1 773	1 353	1 773	1 353				
	285 Доброволни формирования	6 065	785	6 065	785				
	общо за функция "Отбрана и сигурност"	234 466	154 629	174 248	94 411	16 803	16 803	43 415	43 415
III	311 ЦДГ и ОДЗ	1 229 300	1 190 301	880 849	841 850	290 283	290 283	58 168	58 168
	322 Общообразователни училища	2 206 876	2 073 764	2 125 152	1 992 441			81 724	81 323
	336 Столове	92 062	92 062			92 062	92 062		
	389 Др.дейности по образованието	216 972	181 026	66 748	60 163	150 224	120 863		
	общо за функция "Образование"	3 745 210	3 537 153	3 072 749	2 894 454	532 569	503 208	139 892	139 491
IV	431 Дет.ясли, дет.кухни и яслени гр. в ОДЗ	173 650	155 722	99 819	81 891	27 405	27 405	46 426	46 426
	437 Здравен кабинет в дет.градини и у-ща	98 668	58 744	98 668	58 744				
	469 Др.дейности по здравеопазването	192 207	175 394	17 207	394	175 000	175 000		
	общо по функция "Здравеопазване"	464 525	389 860	215 694	141 029	202 405	202 405	46 426	46 426
V	524 Домашен социален патронаж	207 959	207 959			207 959	207 959		
	525 Клуб на пенсионера	23 147	23 147			23 147	23 147		
	532 ПВЗ	17 211	17 211	17 211	17 211				
	562 Социални асистенти	230 909	230 250	230 909	230 250				
	589 Др.дейности по соц.осиг.и подпомагане	39 603	38 905	4 958	4 260	34 645	34 645		
	общо "Соц. осигуряване, подпом. и грижи"	518 829	517 472	253 078	251 721	265 751	265 751	0	0
VI	603 Водоснабдяване и канализация	25 748	25 748			25 748	25 748		
	604 Осветление на улици и площи	450 371	450 371			450 371	450 371		
	606 Изграждане,ремонт и поддърж. ул.мрежа	1 636 475	1 460 588			1 636 475	1 460 588		
	619 Др. д-ти по регионалното развитие	4 710 411	3 932 659			4 710 411	3 932 659		
	622 Озеленяване	32 307	32 307			32 307	32 307		
	623 Чистота	2 404 247	2 404 247			2 404 247	2 404 247		
	629 Др.дейности по опазв.на окол.среда	20 266	20 266			20 266	20 266		
	общо "Жил.строит., БКС и опазв.на окол.сп."	9 279 825	8 326 186	0	0	9 279 825	8 326 186	0	0
VII	713 Спорт за всички	2 899	2 899	2 899	2 899				
	714 Спортни бази за спорт за всички	1 164 443	164 443			1 164 443	164 443		
	738 Читалища	137 284	131 971	137 284	131 971				
	737 Оркестри и ансамбли	30 203	30 203			30 203	30 203		
	740 Музей, худ.галерии и др. с местен харак.	69 188	69 140			69 188	69 140		
	745 Обредни домове и зали	3 520	3 520			3 520	3 520		
	759 Др. дейности по културата	323 402	323 402			323 402	323 402		
	общо "Почивно дело, култура и религ. дейн."	1 730 939	725 578	140 183	134 870	1 590 756	590 708	0	0
VIII	832 Дейности по пътищата	234 295	191 376			234 295	191 376		
	837 Дейности по водния транспорт	186 720	186 720			186 720	186 720		
	849 Др. дейности по транспорта	58 546	58 546			58 546	58 546		
	864 Межд.програми и споразум.	12 291	0			12 291	0		
	865 Други дейности по туризма	158 381	158 381			158 381	158 381		
	866 Общински пазари и тържища	43 749	43 749			43 749	43 749		
	898 Др. дейности по икономиката	98 582	98 582			98 582	98 582		
	общо "Икономически дейности и услуги"	792 564	737 354	0	0	792 564	737 354	0	0
IX	910 Разходи за лихви	47 670	47 670			47 670	47 670		
	общо "Некласифицирани разходи"	47 670	47 670	0	0	47 670	47 670	0	0
Общо издръжка и капиталови разходи		18 892 002	16 430 996	4 484 051	4 069 504	13 560 328	11 514 270	847 623	847 222

Изготвил:

Мила СТОЯНОВА - Директор "АПОБФ"

ОБЩИНА	Царево
КОД ПО ЕВК	5213

РАЗЧЕТ ЗА ФИНАНСИРАНЕ НА КАПИТАЛОВИТЕ РАЗХОДИ
план/отчет за периода: от 01.01.2018 г. до 31.12.2018 г.

(в левa)

6	Наименование, местонахождение и функционално предназначение на обектите и № на проектите, финансирани със средства от ЕС	Година начало - година край на изпълнение на обекта	Сметна стойност	Усвоено до края на предходната година	Уточнен план /к.6 + к.9 + к.12 + к.14 + к.17 + к.20/	Усвоено към отчетния период /к.7 + к.15 + к.18 + к.21/	Източници на финансиране, в т.ч.:																	
							Предоставени целеви субсидии и трансфери от държавния бюджет и трансфери от други бюджетни организации					Преходен остатък по бюджета с източник: целеви субсидии и трансфери от държавния бюджет и от други бюджетни организации					Собствени средства, вкл. преходен остатък		Други източници за финансиране - (дарения, ПУДОС, заеми, други), вкл. преходен остатък			Европейски средства, със съответното съфинансиране		
							Параграф по ЕБК 31-11; 31-12; 31-13; 31-18; 61-00	Уточнен план	в т.ч. от 31-13	Усвоено към отчетния период	в т.ч. от 31-13	Параграф по ЕБК 31-11; 31-12; 31-13; 31-18; 61-00	Уточнен план	Усвоено към отчетния период	Уточнен план	Усвоено към отчетния период	Параграф по ЕБК: 45-00; 46-00; 64-00; 74-00; 78-00; 83-11; 83-12; 83-	Уточнен план	Усвоено към отчетния период	код на ССЕС - 42, 96, 97, 98	Уточнен план	Усвоено към отчетния период		
1	2	3	4	5	6	7	8	9	9a	10	10a	11	12	13	14	15	16	17	18	19	20	21		
	ОБЩО:		17970932	4976937	6708406	3902790		1207800	207800	70800	70800		361289	344588	1962009	1315094		2926611	1921611		250697	250697		
5100	Основен ремонт на дълготрайни материални активи		12673785	4361943	3632402	3013824		70800	70800	70800	70800		162007	160983	1532948	915394		1866647	1866647		0	0		
Функция 01	Общи държавни служби	0	2145980	0	242616	234816	0	0	0	0	0	0	0	0	242616	234816	0	0	0	0	0	0		
	Обекти																							
	Разширение и реконструкция на съществуваща сграда на Община Царево	2018/2020	2045980	0	227016	227016									227016	227016								
184	Реконструкция сграда МДТ Царево	2018/2020	100000	0	15600	7800									15600	7800								
Функция 03	Образование	0	2029197	152077	137993	137993	0	0	0	0	0	0	25781	25781	112212	112212	0	0	0	0	0	0		
6	Детски площадки за игра на открито в ДГ	2015/2018	111562	71527	66285	66285						СС	25781	25781	40504	40504								
172	Ремонт и саниране сграда на ДГ Ален мак	2018/2018	59647	0	59647	59647									59647	59647								
131	Подобряване на образователната	2016/2018	1857988	80550	12061	12061									12061	12061								
Функция 06	Жилищно строителство, благоустройство, комунално стопанство и опазване на околната среда		8201134	3979816	3183469	2572691	0	70800	70800	70800	70800	0	136226	135202	1109796	500042	0	1866647	1866647	0	0	0		
7	Стабилизиране на улици гр.Царево, гр.Ахтопол и с.Лозенец	2016/2018	96482	84737	11745	11745						СС	11745	11745										
8	Ремонт тротоари гр.Царево, гр.Ахтопол, с.Лозенец	2016/2018	347788	300763	47005	47005						СС	47005	47005										
139	Благоустройство и озеленяване на централна градска част на гр.Царево; ПМС №367 от 22.12.2016г.	2013/2019	3070000	1106200	1902047	1902047	31-13	70800	70800	70800	70800	0	0	0	0	заем	1831247	1831247						
146	Подмяна водопровод и сградни отклонения по ул."Преображенска" 790м ; Подмяна водопровод и сградни отклонения по ул."Преображенска"	2017/2019	715583	39674	675909	412250						СС	75547	75547	600362	336703								
145	Благоустройство по ул."Преображенска" гр.Царево	2017/2018	59829	29914	29687	29687									29687	29687								
1	Подобряване на градска среда около жилищни блокове ул."Преображенска" гр.Царево	2018/2018	60000	0	59832	59832									59832	59832								
4	Подмяна УО гр.Царево	2018/2018	35000	0	35000	35000									35000	35000								
5	Обновяване мост кв.Василико к-т Нестинарна гр.Царево	2018/2018	20000	0	38820	38820									38820	38820								
57	Реконструкция сграда музей гр.Царево ПМС №321 от 12.12.2012г.	2008/2018	1639315	1638410	905	905						СС	905	905										
58	Преустройство сграда пристанище и митница Царево	2008/2018	781142	780118	1024	0						СС	1024	0										
180	Благоустройство площадно пространство гр.Ахтопол	2018/2019	764600	0	35400	35400										заем	35400	35400						
	Реконструкция ул.Преображенска гр.Царево	2018/2019	611395	0	346095	0						0	346095	0										
Функция 07	Лично дело, култура, религиозни дейности		297474	230050	68324	68324	0	0	0	0	0	0	0	0	68324	68324	0	0	0	0	0	0		
55	Реконструкция на сграда от здравна служба в музей гр. Ахтопол	2016/2018	297474	230050	68324	68324									68324	68324								
5200	Придобиване на дълготрайни материални активи		5257172	614994	3028161	841123	1137000	137000	0	0		199282	183605	381218	351857		1059964	54964		250697	250697			
Функция 01	Общи държавни служби		45929	20929	35959	35959	0	0	0	0	0	0	5000	5000	30959	30959	0	0	0	0	0	0		
5201	придобиване на компютри и хардуер		40929	20929	9940	9940	0	0	0	0	0	0	5000	5000	4940	4940	0	0	0	0	0	0		
59	Компютри общинска администрация	2014/2018	40929	20929	9940	9940						СС	5000	5000	4940	4940								
5203	придобиване на друго оборудване, машини и съоръжения		5000	0	6819	6819	0	0	0	0	0	0	0	0	6819	6819	0	0	0	0	0	0		
10	Машини, съоръжения и оборудване гр.Царево- общи държавни служби - електрохидравличен болад	2018/2018	5000	0	6819	6819									6819	6819								

№	Наименование, местонахождение и функционално предназначение на обектите и № на проектите, финансирани със средства от ЕС	Година начало - година край на изпълнение на обекта	Сметна стойност	Усвоено до края на предходната година	Уточнен план /к.6 + к.9 + к.12 + к.14 + к.17 + к.20/	Усвоено към отчетния период /к.7 + к.10 + к.13 + к.15 + к.18 + к.21/	Източници на финансиране, в т.ч.:															
							Предоставени целеви субсидии и трансфери от държавния бюджет и трансфери от други бюджетни организации					Преходен остатък по бюджета с източник целеви субсидии и трансфери от държавния бюджет и от други бюджетни организации			Собствени средства, вкл. преходен остатък		Други източници за финансиране - (дарения, ПУДОС, земи, други), вкл. преходен остатък			Европейски средства, със съответното съфинансиране		
							Параграф по ЕБР 31-11; 31-12; 31-13; 31-18; 61-00	Уточнен план	в т.ч. от 31-13	Усвоено към отчетния период	в т.ч. от 31-13	Параграф по ЕБР 31-11; 31-12; 31-13; 31-18; 61-00	Уточнен план	Усвоено към отчетния период	Уточнен план	Усвоено към отчетния период	Параграф по ЕБР: 45-00; 46-00; 64-00; 74-00; 78-00; 83-11; 83-12; 83-13	Уточнен план	Усвоено към отчетния период	код на ССЕС - 42, 96, 97, 98	Уточнен план	Усвоено към отчетния период
1	2	3	4	5	6	7	8	9	9a	10	10a	11	12	13	14	15	16	17	18	19	20	21
	5206 изграждане на инфраструктурни обекти		306907	0	19200	19200	0	0	0	0	0	0	0	0	19200	19200	0	0	0	0	0	0
	Обекти																					
	Проект и изграждане на ново кметство																					
118	Синеморец	2018/2020	306907	0	19200	19200									19200	19200						
	ППР																					
Функция 02	Отбрана и сигурност		11920	0	14501	8917	0	0	0	0	0	0	6581	997	7920	7920	0	0	0	0	0	0
5201	придобиване на компютри и хардуер	0	1000	0	2000	997	0	0	0	0	0	0	2000	997	0	0	0	0	0	0	0	0
	Компютър за отбранително-мобилиз.																					
156	мероприятия	2017/2018	1000	0	2000	997						31-11	2000	997								
	придобиване на друго оборудване,																					
5203	машини и съоръжения	0	10920	0	12501	7920	0	0	0	0	0	0	4581	0	7920	7920	0	0	0	0	0	0
					0	0																
	Друго оборудване за отбранително-мобилизационни мероприятия и превантивни дейности	2017/2018	3000	0	4581	0						31-11	4581	0								
169	Електронен анализатор	2018/2018	7920	0	7920	7920									7920	7920						
Функция 03	Образование	0	97581	4075	98440	62079	0	0	0	0	0	0	9934	2934	83939	54578	0	4567	4567	0	0	0
5201	придобиване на компютри и хардуер	0	13642	4075	14501	7501	0	0	0	0	0	0	9934	2934	0	0	0	4567	4567	0	0	0
160	Компютри за СУ "Н.Валцаров" Царево	2017/2018	9075	4075	9934	2934						31-11	9934	2934								
																	Други източници	4567	4567			
189	WiFi мрежа СУ Н.Валцаров Царево	2018/2018	4567	0	4567	4567																
	придобиване на друго оборудване,																					
5203	машини и съоръжения		83939	0	83939	54578	0	0	0	0	0	0	0	0	83939	54578	0	0	0	0	0	0
15	Отоплителна инсталация ОУ Актопол	2018/2019	58722	0	58722	29361									58722	29361						
	Комбиниран детски съоръжения за ДГ																					
174	Ален мак - филиал гр.Царево	2018/2018	23311	0	23311	23311									23311	23311						
183	Бойлер за ДГ Делфинче Актопол	2018/2018	1906	0	1906	1906									1906	1906						
Функция 04	Здравеопазване		6000	4207	3093	0	0	0	0	0	0	0	3093	0	0	0	0	0	0	0	0	0
5201	придобиване на компютри и хардуер		0	0	1300	0	0	0	0	0	0	0	1300	0	0	0	0	0	0	0	0	0
188	Лаптоп здравни кабинети	2018/2019	0	0	1300	0						31-11	1300	0								
	придобиване на друго оборудване,																					
5203	машини и съоръжения		6000	4207	1793	0	0	0	0	0	0	0	1793	0	0	0	0	0	0	0	0	0
163	Оборудване на здравни кабинети	2017/2018	6000	4207	1793	0						31-11	1793	0								
	Социално осигуряване, подпомагане и грижи		8000	0	6342	6342	0	0	0	0	0	0	0	0	6342	6342	0	0	0	0	0	0
5201	придобиване на компютри и хардуер		0	0	0	0	0	0	0	0	0	0	0	0	0	0	0	0	0	0	0	0
				0	0	0																
5205	придобиване на стопански инвентар		8000	0	6342	6342	0	0	0	0	0	0	0	0	6342	6342	0	0	0	0	0	0
	Картофелачка за млечна кухня и социален																					
16	патронаж гр.Царево	2018/2018	4000	0	2005	2005									2005	2005						
	Газови котлони за млечна кухня и социален																					
17	патронаж гр.Царево	2018/2018	4000	0	4337	4337									4337	4337						
				0	0	0										0						
	Жилищно строителство, благоустройство, комунално стопанство и опазване на околната среда		1991092	526325	832634	690634	0	137000	137000	0	0	0	171082	171082	218458	218458	0	55397	50397		250697	250697
5202	придобиване на сгради	0	77119	0	21265	21265	0	0	0	0	0	0	21265	21265	0	0	0	0	0	0	0	0
182	Сладово хале дейност Чистота	2018/2019	77119	0	21265	21265	0	0	0	0	0	0	21265	21265			0	0	0	0	0	0
	придобиване на друго оборудване,																					
5203	машини и съоръжения	0	84886	5562	62227	62227	0	0	0	0	0	0	6851	6851	55376	55376	0	0	0	0	0	0
	Машини, съоръжения и оборудване																					
11	гр.Царево БНС	2018/2018	10000	0	7500	7500									7500	7500						
	Машини, съоръжения и оборудване																					
165	дейност Чистота	2017/2018	10000	5562	6851	6851						CC	6851	6851								
19	Оборудване морска сцена гр.Царево	2018/2018	36000	0	18990	18990									18990	18990						
168	Охранителен павилион	2018/2018	2100	0	2100	2100									2100	2100						
178	Метален мост "Арапа"	2018/2018	12000	0	12000	12000									12000	12000						
	Детско съоръжение за игра на открито																					
179	Царево	2018/2018	14786	0	14786	14786									14786	14786						
5205	придобиване на стопански инвентар	0	19800	0	15384	15384	0	0	0	0	0	0	7452	7452	7932	7932	0	0	0	0	0	0
65	Стопански инвентар дейност Чистота	2017/2018	11868	0	7452	7452						CC	7452	7452								
171	Стопански инвентар - табела	2018/2018	7932	0	7932	7932									7932	7932						

№	Наименование, местонахождение и функционално предназначение на обектите и № на проектите, финансирани със средства от ЕС	Година начало - година край на изпълнение на обекта	Сметна стойност	Уسوено до края на предходната година	Уточнен план /к.6 + к.9 + к.12 + к.14 + к.17 + к.20/	Уسوено към отчетния период /к.7 + к.10 + к.13 + к.15 + к.18 + к.21/	Източници на финансиране, в т.ч.:																	
							Предоставени целеви субсидии и трансфери от държавния бюджет и трансфери от други бюджетни организации					Преходен остатък по бюджета с източник целеви субсидии и трансфери от държавния бюджет и от други бюджетни организации					Собствени средства, вкл. преходен остатък		Други източници за финансиране - (дарения, ПУДОС, заеми, други), вкл. преходен остатък			Европейски средства, със съответното съфинансиране		
							Параграф по ЕБР 31-11; 31-12; 31-13; 31-18; 61-00	Уточнен план	в т.ч. от 31-13	Уسوено към отчетния период	в т.ч. от 31-13	Параграф по ЕБР 31-11; 31-12; 31-13; 31-18; 61-00	Уточнен план	Уسوено към отчетния период	Уточнен план	Уسوено към отчетния период	Параграф по ЕБР: 45-00; 46-00; 64-00; 74-00; 78-00; 83-11; 83-12; 83-	Уточнен план	Уسوено към отчетния период	код на ССЕС - 42, 96, 97, 98	Уточнен план	Уسوено към отчетния период		
1	2	3	4	5	6	7	8	9	9a	10	10a	11	12	13	14	15	16	17	18	19	20	21		
5206	изграждане на инфраструктурни обекти		1809287	520763	733758	591758	0	137000	137000	0	0	0	135514	135514	155150	155150	0	55397	50397		250697	250697		
74	Интегриран водния цикъл гр.Царево (зона Север)	2009/2019	801787	520763	272514	135514	31-13	137000	137000	0		31-13	135514	135514	0	0								
22	Подпорна стена ул. "Черковна" гр.Царево	2018/2018	11000	0	10932	10932									10932	10932								
23	Обособяване на пешеходна зона към со- Нестинарка	2018/2018	60000	0	47383	47383									47383	47383								
166	Проект и изграждане на мини голф игрище гр.Царево	2018/2018	40800	0	40800	40800									40800	40800								
173	Градски и паркови елементи парк царево център - втори етап	2018/2018	253428	0	261332	261332									10635	10635				96	250 697	250 697		
175	Кът за отпочив с детски съоръжения с.Синеморец по проект "Да играем"	2018/2018	10000	0	10000	5000											ПУДОС	10000	5000					
176	Проект и изграждане морска градина в ути III кв.15 с.Лозенец	2018/2019	543275	0	35400	35400											заем	35400	35400					
186	Кът за отпочив с детски съоръжения гр.Ахтопол по проект "Да играем"	2018/2018	9997	0	9997	9997											ПУДОС	9997	9997					
	ППР																							
26	Проект рехабилитация на ул."Михаил Герджиков" и ул."Преображенска"	2018/2018	23400	0	23400	23400									23400	23400								
167	Проект реконструкция и модернизация на рибарско пространство "Мичурич" - хидротехнически съоръжения	2018/2018	22000	0	22000	22000									22000	22000								
		2018/2018	33600			0																		
Функция 07	Почивно дело, култура, религиозни дейности	0	3096650	59458	2037192	37192	0	1000000	0	0	0	0	0	3592	3592	33600	33600	0	1000000	0	0	0	0	
5202	придобиване на сгради	0	3033600	0	2033600	33600	0	1000000	0	0	0	0	0	0	0	33600	33600	0	1000000	0	0	0	0	
27	Проект и изграждане на спортна зала гр.Царево	2018/2020	3000000	0	2000000	0	31-18	1000000		0					0	заем	1000000	0						
177	Проект училище по ветроходство гр.Царево 03	2018/2018	33600	0	33600	33600									33600	33600								
5203	придобиване на друго оборудване, машини и съоръжения	0	0	0	0	0	0	0	0	0	0	0	0	0	0	0	0	0	0	0	0	0		
					0	0																		
5206	изграждане на инфраструктурни обекти	0	63050	59458	3592	3592	0	0	0	0	0	0	3592	3592	0	0	0	0	0	0	0	0		
154	Изграждане на мини футболно игрище в района на стадион Царево	2017/2018	63050	59458	3592	3592						СС	3592	3592	0									
Функция 08	Икономически дейности и услуги																							
5300	Придобиване на нематериални дълготрайни активи	634	0	634	634	0	0	0	0	0	0	0	0	0	634	634	0	0	0	0	0	0		
Функция 01	Общи държавни служби	634	0	634	634	0	0	0	0	0	0	0	0	0	634	634	0	0	0	0	0	0		
5301	придобиване на програмни продукти и лицензи за програмни продукти	634	0	634	634	0	0	0	0	0	0	0	0	0	634	634	0	0	0	0	0	0		
185	Програмен продукт Конто Б и модул ДА	2018/2018	634	0	634	634									634	634								
5500	Капиталови трансфери	39341	0	47209	47209	0	0	0	0	0	0	0	0	0	47209	47209	0	0	0	0	0	0		
Функция 07	Почивно дело, култура, религиозни дейности	39341	0	47209	47209	0	0	0	0	0	0	0	0	0	47209	47209	0	0	0	0	0	0		
5501	капиталови трансфери за нефинансови предприятия	39341	0	47209	47209	0	0	0	0	0	0	0	0	0	47209	47209	0	0	0	0	0	0		
170	Капиталов трансфер читалище "Г.Кондолов"	2018/2018	39341	0	47209	47209									47209	47209								

година 2018

ОТЧЕТНИ ДАННИ ПО ЕБК ЗА СМЕТКИТЕ ЗА СРЕДСТВАТА ОТ ЕВРОПЕЙСКИЯ СЪЮЗ - КСФ

за периода от до

Царево	01.1.2018 г.	31.12.2018 г.
--------	--------------	---------------

(наименование на разпоредителя с бюджет)

000 057 097

код от регистъра на бюджетните
организации в СЕБРА

Царево	код по ЕБК: 5213
--------	------------------

(наименование на първостепенния разпоредител с бюджет)

ФИНАНСОВО-ПРАВНА ФОРМА

98

СЕС - КСФ

Бланка версия 2.01 от 2018г.

I. ПРИХОДИ, ПОМОЩИ И ДАРЕНИЯ			Уточнен план 2018 - ПРИХОДИ				Отчет 2018 - ПРИХОДИ				(в лева)
§§	под-§§	НАИМЕНОВАНИЕ	Уточнен план Общо	държавни дейности	местни дейности	дофинансиране	държавни дейности - ОТЧЕТ	местни дейности - ОТЧЕТ	дофинансиране - ОТЧЕТ	ОТЧЕТ ОБЩО	
		01:	(1)	(2)	(3)	(4)	(5)	(6)	(7)	(8)	
всичко	99-99	I. ВСИЧКО ПРИХОДИ, ПОМОЩИ И ДАРЕНИЯ	0	0	0	0	0	0	0	0	0
		в т.ч. данък върху таксиметров превоз на пътници	x	x		x	x		x	x	

ОТЧЕТНИ ДАННИ ПО ЕБК ЗА СМЕТКИТЕ ЗА СРЕДСТВАТА ОТ ЕВРОПЕЙСКИЯ СЪЮЗ - КСФ

за периода от до

Царево	01.1.2018 г.	31.12.2018 г.
--------	--------------	---------------

(наименование на разпоредителя с бюджет)

Царево	код по ЕБК: 5213
--------	------------------

(наименование на първостепенния разпоредител с бюджет)

ФИНАНСОВО-ПРАВНА ФОРМА

98

СЕС - КСФ

II. РАЗХОДИ - РЕКАПИТУЛАЦИЯ ПО ПАРАГРАФИ И ПОДПАРАГРАФИ			Уточнен план 2018 - РАЗХОДИ - рекапитулация				Отчет 2018 - РАЗХОДИ - рекапитулация				(в лева)	(в лева)
§§	под-§§	НАИМЕНОВАНИЕ НА ПАРАГРАФИТЕ И ПОДПАРАГРАФИТЕ	Уточнен план Общо	държавни дейности	местни дейности	дофинансиране	държавни дейности - ОТЧЕТ	местни дейности - ОТЧЕТ	дофинансиране - ОТЧЕТ	ОТЧЕТ ОБЩО		
		02:	(1)	(2)	(3)	(4)	(5)	(6)	(7)	(8)		
01-00		Заплати и възнаграждения за персонала, нает по трудови и служебни правоотношения	31 282	19 543	11 739	0	19 543	11 739	0	31 282		
	01-01	заплати и възнаграждения на персонала нает по трудови правоотношения	31 282	19 543	11 739	0	19 543	11 739	0	31 282		
02-00		Други възнаграждения и плащания за персонала	795	795	0	0	795	0	0	795		
	02-01	за нещатен персонал нает по трудови правоотношения	795	795	0	0	795	0	0	795		
05-00		Задължителни осигурителни вноски от работодатели	6 811	4 576	2 235	0	4 576	2 235	0	6 811		
	05-51	осигурителни вноски от работодатели за Държавното обществено осигуряване (ДОО)	3 764	2 361	1 403	0	2 361	1 403	0	3 764		
	05-52	осигурителни вноски от работодатели за Учителския пенсионен фонд (УчПФ)	770	770	0	0	770	0	0	770		
	05-60	здравно-осигурителни вноски от работодатели	1 528	964	564	0	964	564	0	1 528		
	05-80	вноски за допълнително задължително осигуряване от работодатели	749	481	268	0	481	268	0	749		
10-00		Издръжка	45 175	6 662	38 513	0	6 662	38 513	0	45 175		
	10-11	Храна	100	0	100	0	0	100	0	100		

10-15	материали	42 622	6 093	3	0	6 093	36 529	0	42 622
10-20	разходи за външни услуги	2 338	538	1 800	0	538	1 800	0	2 338
10-51	командировки в страната	84	0	84	0	0	84	0	84
10-62	разходи за застраховки	31	31	0	0	31	0	0	31
всичко	99-99	II. ВСИЧКО РАЗХОДИ - РЕКАПИТУЛАЦИЯ ПО ПАРАГРАФИ И ПОДПАРАГРАФИ	84 063	31 576	52 487	0	31 576	52 487	84 063

ОТЧЕТНИ ДАННИ ПО ЕБК ЗА СМЕТКИТЕ ЗА СРЕДСТВАТА ОТ ЕВРОПЕЙСКИЯ СЪЮЗ - КСФ

за периода от до

Царево	01.1.2018 г.	31.12.2018 г.
--------	--------------	---------------

(наименование на разпоредителя с бюджет)

Царево	код по ЕБК:	5213
--------	-------------	------

(наименование на първостепенния разпоредител с бюджет)

98	СЕС - КСФ
----	-----------

(в лева)

(в лева)

III-IV. ТРАНСФЕРИ И ВРЕМЕННИ БЕЗЛИХВЕНИ ЗАЕМИ - РЕКАПИТУЛАЦИЯ			Уточнен план 2018 - ТРАНСФЕРИ И ВРЕМ. БЕЗЛ. ЗАЕМИ				Отчет 2018 - ТРАНСФЕРИ И ВРЕМ. БЕЗЛ. ЗАЕМИ			
§§	под-§§	НАИМЕНОВАНИЕ НА ПАРАГРАФИТЕ И ПОДПАРАГРАФИТЕ	Уточнен план Общо	държавни дейности	местни дейности	дофинансиране	държавни дейности - ОТЧЕТ	местни дейности - ОТЧЕТ	дофинансиране - ОТЧЕТ	ОТЧЕТ ОБЩО
III. ТРАНСФЕРИ	03		(1)	(2)	(3)	(4)	(5)	(6)	(7)	(8)
62-00		Трансфери между бюджети и сметки за средствата от ЕС (нето)	14 155	0	14 155	0	0	14 155	0	14 155
	62-02	- предоставени трансфери (+/-)	14 155		14 155	x		14 155	x	14 155
63-00		Трансфери между сметки за средствата от ЕС (нето)	206 887	-10 753	217 640	0	-10 753	217 640	0	206 887
	63-01	- получени трансфери (+/-)	206 887	-10 753	217 640	x	-10 753	217 640	x	206 887
всичко	99-99	III. ВСИЧКО ТРАНСФЕРИ	221 042	-10 753	231 795	0	-10 753	231 795	0	221 042
76-00		Временни безлихвени заеми между бюджети и сметки за средствата от ЕС (нето)	-187 462	-2 981	-184 481	x	-2 981	-184 481	x	-187 462
всичко	99-99	IV. ВСИЧКО ВРЕМЕННИ БЕЗЛИХВЕНИ ЗАЕМИ	-187 462	-2 981	-184 481	0	-2 981	-184 481	0	-187 462

ОТЧЕТНИ ДАННИ ПО ЕБК ЗА СМЕТКИТЕ ЗА СРЕДСТВАТА ОТ ЕВРОПЕЙСКИЯ СЪЮЗ - КСФ

за периода от до

Царево	01.1.2018 г.	31.12.2018 г.
--------	--------------	---------------

(наименование на разпоредителя с бюджет)

Царево	код по ЕБК:	5213
--------	-------------	------

(наименование на първостепенния разпоредител с бюджет)

ФИНАНСОВО-ПРАВНА ФОРМА	98	СЕС - КСФ
------------------------	----	-----------

(в лева)

(в лева)

V-VI. БЮДЖЕТНО САЛДО И ФИНАНСИРАНЕ НА БЮДЖЕТНОТО САЛДО		Уточнен план 2018 - БЮДЖЕТНО САЛДО				Отчет 2018 - БЮДЖЕТНО САЛДО			
		Уточнен план Общо	държавни дейности	местни дейности	дофинансиране	държавни дейности - ОТЧЕТ	местни дейности - ОТЧЕТ	дофинансиране - ОТЧЕТ	ОТЧЕТ ОБЩО
05		(1)	(2)	(3)	(4)	(5)	(6)	(7)	(8)
V. БЮДЖЕТНО САЛДО - ДЕФИЦИТ (-) / ИЗЛИШЪК (+)	(V.=I.-II.+III.+IV.)	(50 483)	-45 310	-5 173	0	-45 310	-5 173	0	(50 483)
VI. ФИНАНСИРАНЕ НА БЮДЖЕТНОТО САЛДО (VI.=V.)		50 483	45 310	5 173	0	45 310	5 173	0	50 483

ОТЧЕТНИ ДАННИ ПО ЕБК ЗА СМЕТКИТЕ ЗА СРЕДСТВАТА ОТ ЕВРОПЕЙСКИЯ СЪЮЗ

за периода от до

Царево	01.1.2018 г.	31.12.2018 г.
--------	--------------	---------------

(наименование на разпоредителя с бюджет)

Царево	код по ЕБК: 5213
--------	------------------

ФИНАНСОВО-ПРАВНА ФОРМА

98	СЕС - КСФ
----	-----------

(в лева)

(в лева)

VI. ОПЕРАЦИИ С ФИНАНСОВИ АКТИВИ И ПАСИВИ (финансиране на бюдж. салдо)			Уточнен план 2018 - ФИНАНСИРАНЕ НА БЮДЖЕТНО САЛДО				Отчет 2018-ФИНАНСИРАНЕ НА БЮДЖЕТНО САЛДО			
§§	под-§§	НАИМЕНОВАНИЕ НА ПАРАГРАФИТЕ И ПОДПАРАГРАФИТЕ	Уточнен план Общо	държавни дейности	местни дейности	дофинансиране	държавни дейности - ОТЧЕТ	местни дейности - ОТЧЕТ	дофинансиране - ОТЧЕТ	ОТЧЕТ ОБЩО
			(1)	(2)	(3)	(4)	(5)	(6)	(7)	(8)
	06									
	88-00	Събрани средства и извършени плащания за сметка на други бюджети, сметки и фондове	45 310	45 310	0	0	45 310	0	0	45 310
	88-03	събрани средства и извършени плащания от/за сметки за средствата от Европейския съюз	45 310	45 310	0	x	45 310		x	45 310
	95-00	Депозити и средства по сметки - нето (+/-)	5 173	0	5 173	0	0	5 173	0	5 173
	95-01	остатък в левове по сметки от предходния период (+)	8 597		8 597	x		8 597	x	8 597
	95-07	наличност в левове по сметки в края на периода (-)	-3 424		-3 424	x		-3 424	x	-3 424
всичко	99-99	VI. ВСИЧКО ОПЕРАЦИИ С ФИНАНСОВИ АКТИВИ И ПАСИВИ	50 483	45 310	5 173	0	45 310	5 173	0	50 483

ГЛ. СЧЕТОВОДИТЕЛ:

Златка Димитрова

(име и фамилия)

ИЗГОТВИЛ:

Златка Димитрова

(име и фамилия)

РЪКОВОДИТЕЛ:

инж. Георги Лачев

(име и фамилия)

дата

служебни телефони

59055017

e-mail:

ОТЧЕТНИ ДАННИ ПО ЕБК ЗА СМЕТКИТЕ ЗА СРЕДСТВАТА ОТ ЕВРОПЕЙСКИЯ СЪЮЗ - КСФ

за периода от до

II.1. РАЗХОДИ ПО ДЕЙНОСТИ

Царево	01.1.2018 г.	31.12.2018 г.
--------	--------------	---------------

(наименование на разпоредителя с бюджет)

Царево	код по ЕБК: 5213
--------	------------------

(наименование на първостепенния разпоредител с бюджет)

ФИНАНСОВО-ПРАВНА ФОРМА

98	СЕС - КСФ
----	-----------

(в лева)

II.1. РАЗХОДИ ПО ДЕЙНОСТИ			Уточнен план 2018				Отчет 2018			
§§	под-§§	НАИМЕНОВАНИЯ НА ПАРАГРАФИТЕ И ПОДПАРАГРАФИТЕ	Уточнен план Общо	държавни дейности	местни дейности	дофинансиране	държавни дейности - ОТЧЕТ	местни дейности - ОТЧЕТ	дофинансиране - ОТЧЕТ	ОТЧЕТ ОБЩО
			(1)	(2)	(3)	(4)	(5)	(6)	(7)	(8)
	02									
	98313	ЕСФ - ОП "Наука и образование за интелигентен растеж"								
	3311	3311 Детски градини								
		(наименование на дейността)								
	01-00	Заплати и възнаграждения за персонала, нает по трудови и служебни правоотношения	11 739	0	11 739	0	0	11 739	0	11 739
	01-01	заплати и възнаграждения на персонала нает по трудови правоотношения	11 739		11 739			11 739		11 739
	05-00	Задължителни осигурителни вноски от работодатели	2 235	0	2 235	0	0	2 235	0	2 235
	05-51	осигурителни вноски от работодатели за Държавното обществено осигуряване (ДОО)	1 403		1 403			1 403		1 403
	05-60	здравно-осигурителни вноски от работодатели	564		564			564		564

05-80	вноски за допълнително задължително осигуряване от работодател	268				268		268
10-00	Издръжка	38 513	0	38 513	0	38 513	0	38 513
10-11	Храна	100		100		100		100
10-15	материали	36 529		36 529		36 529		36 529
10-20	разходи за външни услуги	1 800		1 800		1 800		1 800
10-51	командировки в страната	84		84		84		84
99-99	И. ОБЩО РАЗХОДИ ЗА ДЕЙНОСТ 0000	52 487	0	52 487	0	52 487	0	52 487

ОТЧЕТНИ ДАННИ ПО ЕБК ЗА СМЕТКИТЕ ЗА СРЕДСТВАТА ОТ ЕВРОПЕЙСКИЯ СЪЮЗ - КСФ

Царево	за периода от	до
(наименование на разпоредителя с бюджет)	01.1.2018 г.	31.12.2018 г.

II.1. РАЗХОДИ ПО ДЕЙНОСТИ

Царево	код по ЕБК:	5213
(наименование на първостепенния разпоредител с бюджет)		
ФИНАНСОВО-ПРАВНА ФОРМА	98	СЕС - КСФ

II.1. РАЗХОДИ ПО ДЕЙНОСТИ			Уточнен план 2018				Отчет 2018				(в лева)
§§	под-§§	НАИМЕНОВАНИЯ НА ПАРАГРАФИТЕ И ПОДПАРАГРАФИТЕ	Уточнен план Общо	държавни дейности	местни дейности	дофинансиране	държавни дейности - ОТЧЕТ	местни дейности - ОТЧЕТ	дофинансиране - ОТЧЕТ	ОТЧЕТ ОБЩО	
	02		(1)	(2)	(3)	(4)	(5)	(6)	(7)	(8)	
	98313	ЕСФ - ОП "Наука и образование за интелектуален растеж"									
	3322	222 Неспециализирани училища, без професионални гимназии									
		(наименование на дейността)									
01-00		Заплати и възнаграждения за персонала, нает по трудови и служебни правоотношения	19 543	19 543	0	0	19 543	0	0	19 543	
	01-01	заплати и възнаграждения на персонала нает по трудови правоотношения	19 543	19 543			19 543			19 543	
05-00		Задължителни осигурителни вноски от работодатели	4 472	4 472	0	0	4 472	0	0	4 472	
	05-51	осигурителни вноски от работодатели за Държавното обществено осигуряване (ДОО)	2 298	2 298			2 298			2 298	
	05-52	осигурителни вноски от работодатели за Учителския пенсионен фонд (УчПФ)	770	770			770			770	
	05-60	здравно-осигурителни вноски от работодатели	938	938			938			938	
	05-80	вноски за допълнително задължително осигуряване от работодатели	466	466			466			466	
10-00		Издръжка	6 662	6 662	0	0	6 662	0	0	6 662	
	10-15	материали	6 093	6 093			6 093			6 093	
	10-20	разходи за външни услуги	538	538			538			538	
	10-62	разходи за застраховки	31	31			31			31	
99-99		И. ОБЩО РАЗХОДИ ЗА ДЕЙНОСТ 0000	30 677	30 677	0	0	30 677	0	0	30 677	

ОТЧЕТНИ ДАННИ ПО ЕБК ЗА СМЕТКИТЕ ЗА СРЕДСТВАТА ОТ ЕВРОПЕЙСКИЯ СЪЮЗ - КСФ

за периода от до

II.1. РАЗХОДИ ПО ДЕЙНОСТИ

Царево	01.1.2018 г.	31.12.2018 г.
--------	--------------	---------------

(наименование на разпоредителя с бюджет)

Царево	код по ЕБК: 5213
--------	------------------

(наименование на първостепенния разпоредител с бюджет)

ФИНАНСОВО-ПРАВНА ФОРМА	98	СЕС - КСФ
------------------------	----	-----------

(в лева)

II.1. РАЗХОДИ ПО ДЕЙНОСТИ			Уточнен план 2018				Отчет 2018			ОТЧЕТ ОБЩО
§§	под-§§	НАИМЕНОВАНИЯ НА ПАРАГРАФИТЕ И ПОДПАРАГРАФИТЕ	Уточнен план Общо	държавни дейности	местни дейности	дофинансиране	държавни дейности - ОТЧЕТ	местни дейности - ОТЧЕТ	дофинансиране - ОТЧЕТ	
	02		(1)	(2)	(3)	(4)	(5)	(6)	(7)	(8)
	98311	ЕСФ - ОП "Развитие на човешките ресурси"								
	9532	532 Прогреси за временна заетост								
		(наименование на дейността)								
02-00		Други възнаграждения и плащания за персонала	795	795	0	0	795	0	0	795
	02-01	за нещатен персонал нает по трудови правоотношения	795	795			795			795
05-00		Задължителни осигурителни вноски от работодатели	104	104	0	0	104	0	0	104
	05-51	осигурителни вноски от работодатели за Държавното обществено осигуряване (ДОО)	63	63			63			63
	05-60	здравно-осигурителни вноски от работодатели	26	26			26			26
	05-80	вноски за допълнително задължително осигуряване от работодатели	15	15			15			15
99-99		И. ОБЩО РАЗХОДИ ЗА ДЕЙНОСТ 0000	899	899	0	0	899	0	0	899

за периода от _____ до _____

000 057 097	
-------------	--

код от регистъра на бюджетните
организации в СЕБРА

(наименование на първостепенния разпоредител с бюджет)

Бланка версия 2.01 от 2018г.

(в лева)

I.ПРИХОДИ, ПОМОЩИ И ДАРЕНИЯ			Уточнен план 2018 - ПРИХОДИ				Отчет 2018 - ПРИХОДИ			
§§	под-§§	НАИМЕНОВАНИЕ	Уточнен план Общо	държавни дейности	местни дейности	дофинансиране	държавни дейности - ОТЧЕТ	местни дейности - ОТЧЕТ	дофинансиране - ОТЧЕТ	ОТЧЕТ ОБЩО
		01:	(1)	(2)	(3)	(4)	(5)	(6)	(7)	(8)
ВСИЧКО	99-99	I.ВСИЧКО ПРИХОДИ, ПОМОЩИ И ДАРЕНИЯ	0	0	0	0	0	0	0	0
		в т.ч. данък върху таксиметров превоз на пътници	х	х		х	х		х	х

за периода от до

(наименование на распоредителя с бюджет)(наименование на първостепенния разпоредител с бюджет)

ФИНАНСОВО-ПРАВНА ФОРМА	42	СЕС - РА
------------------------	----	----------

[illegible]

ОТЧЕТНИ ДАННИ ПО ЕБК ЗА СМЕТКИТЕ ЗА СРЕДСТВАТА ОТ ЕВРОПЕЙСКИЯ СЪЮЗ

за периода от до

Царево	01.1.2018 г.	31.12.2018 г.
--------	--------------	---------------

(наименование на разпоредителя с бюджет)

Царево	код по ЕБК: 5213
--------	------------------

(наименование на първостепенния разпоредител с бюджет)

42	СЕС - РА
----	----------

(в лева)

(в лева)

III-IV. ТРАНСФЕРИ И ВРЕМЕНИ БЕЗЛИХВЕНИ ЗАЕМИ - РЕКАПИТУЛАЦИЯ			Уточнен план 2018 - ТРАНСФЕРИ и ВРЕМ. БЕЗЛ. ЗАЕМИ				Отчет 2018 - ТРАНСФЕРИ и ВРЕМ. БЕЗЛ. ЗАЕМИ			
§§	под-§§	НАИМЕНОВАНИЕ НА ПАРАГРАФИТЕ И ПОДПАРАГРАФИТЕ	Уточнен план Общо	държавни дейности	местни дейности	дофинансиране	държавни дейности - ОТЧЕТ	местни дейности - ОТЧЕТ	дофинансиране - ОТЧЕТ	ОТЧЕТ ОБЩО
III. ТРАНСФЕРИ	03		(1)	(2)	(3)	(4)	(5)	(6)	(7)	(8)
всичко	99-99	IV. ВСИЧКО ВРЕМЕНИ БЕЗЛИХВЕНИ ЗАЕМИ	0	0	0	0	0	0	0	0

ОТЧЕТНИ ДАННИ ПО ЕБК ЗА СМЕТКИТЕ ЗА СРЕДСТВАТА ОТ ЕВРОПЕЙСКИЯ СЪЮЗ - РА

за периода от до

Царево	01.1.2018 г.	31.12.2018 г.
--------	--------------	---------------

(наименование на разпоредителя с бюджет)

Царево	код по ЕБК: 5213
--------	------------------

(наименование на първостепенния разпоредител с бюджет)

ФИНАНСОВО-ПРАВНА ФОРМА	42	СЕС - РА
------------------------	----	----------

(в лева)

(в лева)

Уточнен план 2018 - БЮДЖЕТНО САЛДО					Отчет 2018 - БЮДЖЕТНО САЛДО			
V-VI БЮДЖЕТНО САЛДО и ФИНАНСИРАНЕ НА БЮДЖЕТНОТО САЛДО	Уточнен план Общо	държавни дейности	местни дейности	дофинансиране	държавни дейности - ОТЧЕТ	местни дейности - ОТЧЕТ	дофинансиране - ОТЧЕТ	ОТЧЕТ ОБЩО
05	(1)	(2)	(3)	(4)	(5)	(6)	(7)	(8)
V. БЮДЖЕТНО САЛДО - ДЕФИЦИТ (-) / ИЗЛИШЪК (+) (V.=I.-II.+III.+IV.)	0	0	0	0	0	0	0	0
VI. ФИНАНСИРАНЕ НА БЮДЖЕТНОТО САЛДО (VI.=V.)	0	0	0	0	0	0	0	0

ОТЧЕТНИ ДАННИ ПО ЕБК ЗА СМЕТКИТЕ ЗА СРЕДСТВАТА ОТ ЕВРОПЕЙСКИЯ СЪЮЗ - РА

за периода от до

Царево	01.1.2018 г.	31.12.2018 г.
--------	--------------	---------------

(наименование на разпоредителя с бюджет)

Царево	код по ЕБК: 5213
--------	------------------

ФИНАНСОВО-ПРАВНА ФОРМА	42	СЕС - РА
------------------------	----	----------

(в лева)

(в лева)

VI. ОПЕРАЦИИ С ФИНАНСОВИ АКТИВИ И ПАСИВИ (финансиране на бюдж. салдо)			Уточнен план 2018 - ФИНАНСИРАНЕ НА БЮДЖЕТНО САЛДО				Отчет 2018 - ФИНАНСИРАНЕ НА БЮДЖЕТНО САЛДО			
§§	под-§§	НАИМЕНОВАНИЕ НА ПАРАГРАФИТЕ И ПОДПАРАГРАФИТЕ	Уточнен план Общо	държавни дейности	местни дейности	дофинансиране	държавни дейности - ОТЧЕТ	местни дейности - ОТЧЕТ	дофинансиране - ОТЧЕТ	ОТЧЕТ ОБЩО
	06		(1)	(2)	(3)	(4)	(5)	(6)	(7)	(8)
	95-01	остатък в левове по сметки от предходния период (+)	22 735		22 735	x		22 735	x	22 735
	95-07	наличност в левове по сметки в края на периода (-)	-22 735		-22 735	x		-22 735	x	-22 735
всичко	99-99	VI. ВСИЧКО ОПЕРАЦИИ С ФИНАНСОВИ АКТИВИ И ПАСИВИ	0	0	0	0	0	0	0	0

година **2018**

ОТЧЕТНИ ДАННИ ПО ЕБК ЗА СМЕТКИТЕ ЗА СРЕДСТВАТА ОТ ЕВРОПЕЙСКИЯ СЪЮЗ - ДЕС

за периода от до

Царево	01.1.2018 г.	31.12.2018 г.
--------	--------------	---------------

(наименование на разпоредителя с бюджет)

000 057 097

код от регистъра на бюджетните
организации в СЕБРА

Царево	код по ЕБК:	5213
--------	-------------	------

(наименование на първостепенния разпоредител с бюджет)

ФИНАНСОВО-ПРАВНА ФОРМА **96** **СЕС - ДЕС**

Бланка версия 2.01 от 2018г.

I. ПРИХОДИ, ПОМОЩИ И ДАРЕНИЯ			Уточнен план 2018 - ПРИХОДИ				Отчет 2018 - ПРИХОДИ			
§§	под-§§	НАИМЕНОВАНИЕ	Уточнен план Общо	държавни дейности	местни дейности	дофинансиране	държавни дейности - ОТЧЕТ	местни дейности - ОТЧЕТ	дофинансиране - ОТЧЕТ	ОТЧЕТ ОБЩО
		01:	(1)	(2)	(3)	(4)	(5)	(6)	(7)	(8)
47-00		Получени чрез небюджетни предприятия средства от КФП по международни и други програми	321 985	0	321 985	0	0	321 985	0	321 985
	47-43	получени чрез нефинансови предприятия текущи трансфери от КФП по международни и други програми	321 985		321 985	x		321 985	x	321 985
всичко	99-99	I. ВСИЧКО ПРИХОДИ, ПОМОЩИ И ДАРЕНИЯ	321 985	0	321 985	0	0	321 985	0	321 985
		в т.ч. данък върху таксиметров превоз на пътници	x	x		x	x		x	x

(в лева)

ОТЧЕТНИ ДАННИ ПО ЕБК ЗА СМЕТКИТЕ ЗА СРЕДСТВАТА ОТ ЕВРОПЕЙСКИЯ СЪЮЗ - ДЕС

за периода от до

Царево	01.1.2018 г.	31.12.2018 г.
--------	--------------	---------------

(наименование на разпоредителя с бюджет)

Царево	код по ЕБК:	5213
--------	-------------	------

(наименование на първостепенния разпоредител с бюджет)

ФИНАНСОВО-ПРАВНА ФОРМА **96** **СЕС - ДЕС**

II. РАЗХОДИ - РЕКАПИТУЛАЦИЯ ПО ПАРАГРАФИ И ПОДПАРАГРАФИ			Уточнен план 2018 - РАЗХОДИ - рекапитулация				Отчет 2018 - РАЗХОДИ - рекапитулация			
§§	под-§§	НАИМЕНОВАНИЕ НА ПАРАГРАФИТЕ И ПОДПАРАГРАФИТЕ	Уточнен план Общо	държавни дейности	местни дейности	дофинансиране	държавни дейности - ОТЧЕТ	местни дейности - ОТЧЕТ	дофинансиране - ОТЧЕТ	ОТЧЕТ ОБЩО
		02:	(1)	(2)	(3)	(4)	(5)	(6)	(7)	(8)
01-00		Заплати и възнаграждения за персонала, нает по трудови и служебни правоотношения	15 711	0	15 711	0	0	15 711	0	15 711
	01-01	заплати и възнаграждения на персонала нает по трудови правоотношения	15 711	0	15 711	0	0	15 711	0	15 711
05-00		Задължителни осигурителни вноски от работодатели	3 024	0	3 024	0	0	3 024	0	3 024
	05-51	осигурителни вноски от работодатели за Държавното обществено осигуряване (ДОО)	1 826	0	1 826	0	0	1 826	0	1 826
	05-60	здравно-осигурителни вноски от работодатели	758	0	758	0	0	758	0	758
	05-80	вноски за допълнително задължително осигуряване от работодатели	440	0	440	0	0	440	0	440
10-00		Издръжка	14 286	0	14 286	0	0	14 286	0	14 286
	10-11	Храна	4 104	0	4 104	0	0	4 104	0	4 104

(в лева)

(в лева)

10-15	материали	4 618	0	4 618	0	0	4 618	0	4 618
10-20	разходи за външни услуги	5 278	0	5 278	0	0	5 278	0	5 278
10-52	краткосрочни командировки в чужбина	286	0	286	0	0	286	0	286
52-00	Придобиване на дълготрайни материални активи	250 697	0	250 697	0	0	250 697	0	250 697
52-06	изграждане на инфраструктурни обекти	250 697	0	250 697	0	0	250 697	0	250 697
всичко	99-99 II. ВСИЧКО РАЗХОДИ - РЕКАПИТУЛАЦИЯ ПО ПАРАГРАФИ И ПОДПАРАГРАФИ	283 718	0	283 718	0	0	283 718	0	283 718

ОТЧЕТНИ ДАННИ ПО ЕБК ЗА СМЕТКИТЕ ЗА СРЕДСТВАТА ОТ ЕВРОПЕЙСКИЯ СЪЮЗ - ДЕС

за периода от до

Царево	01.1.2018 г.	31.12.2018 г.
--------	--------------	---------------

(наименование на разпоредителя с бюджет)

Царево	код по ЕБК: 5213
--------	------------------

(наименование на първостепенния разпоредител с бюджет)

96	СЕС - ДЕС
----	-----------

(в лева)

(в лева)

III-IV. ТРАНСФЕРИ И ВРЕМЕННИ БЕЗЛИХВЕНИ ЗАЕМИ - РЕКАПИТУЛАЦИЯ			Уточнен план 2018 - ТРАНСФЕРИ и ВРЕМ. БЕЗЛ. ЗАЕМИ				Отчет 2018 - ТРАНСФЕРИ и ВРЕМ. БЕЗЛ. ЗАЕМИ			
§§	под-§§	НАИМЕНОВАНИЕ НА ПАРАГРАФИТЕ И ПОДПАРАГРАФИТЕ	Уточнен план Общо	държавни дейности	местни дейности	дофинансиране	държавни дейности - ОТЧЕТ	местни дейности - ОТЧЕТ	дофинансиране - ОТЧЕТ	ОТЧЕТ ОБЩО
III. ТРАНСФЕРИ	03		(1)	(2)	(3)	(4)	(5)	(6)	(7)	(8)
76-00 Временни безлихвени заеми между бюджети и сметки за средствата от ЕС (нето)			-23 208		-23 208	x		-23 208	x	-23 208
всичко	99-99	IV. ВСИЧКО ВРЕМЕННИ БЕЗЛИХВЕНИ ЗАЕМИ	-23 208	0	-23 208	0	0	-23 208	0	-23 208

ОТЧЕТНИ ДАННИ ПО ЕБК ЗА СМЕТКИТЕ ЗА СРЕДСТВАТА ОТ ЕВРОПЕЙСКИЯ СЪЮЗ - ДЕС

за периода от до

Царево	01.1.2018 г.	31.12.2018 г.
--------	--------------	---------------

(наименование на разпоредителя с бюджет)

Царево	код по ЕБК: 5213
--------	------------------

(наименование на първостепенния разпоредител с бюджет)

ФИНАНСОВО-ПРАВНА ФОРМА

96	СЕС - ДЕС
----	-----------

(в лева)

(в лева)

V-VI. БЮДЖЕТНО САЛДО И ФИНАНСИРАНЕ НА БЮДЖЕТНОТО САЛДО		Уточнен план 2018 - БЮДЖЕТНО САЛДО				Отчет 2018 - БЮДЖЕТНО САЛДО			
		Уточнен план Общо	държавни дейности	местни дейности	дофинансиране	държавни дейности - ОТЧЕТ	местни дейности - ОТЧЕТ	дофинансиране - ОТЧЕТ	ОТЧЕТ ОБЩО
05		(1)	(2)	(3)	(4)	(5)	(6)	(7)	(8)
V.	БЮДЖЕТНО САЛДО - ДЕФИЦИТ (-) / ИЗЛИШЪК (+) (V=I-II+III+IV.)	15 059	0	15 059	0	0	15 059	0	15 059
VI.	ФИНАНСИРАНЕ НА БЮДЖЕТНОТО САЛДО (VI=-V.)	(15 059)	0	(15 059)	0	0	(15 059)	0	(15 059)

ОТЧЕТНИ ДАННИ ПО ЕБК ЗА СМЕТКИТЕ ЗА СРЕДСТВАТА ОТ ЕВРОПЕЙСКИЯ СЪЮЗ - ДЕС

за периода от до

Царево	01.1.2018 г.	31.12.2018 г.
--------	--------------	---------------

(наименование на разпоредителя с бюджет)

Царево	код по ЕБК: 5213
--------	------------------

ФИНАНСОВО-ПРАВНА ФОРМА 96 СЕС - ДЕС

						(в лева)		(в лева)		
VI. ОПЕРАЦИИ С ФИНАНСОВИ АКТИВИ И ПАСИВИ (финансиране на бюдж. салдо)			Уточнен план 2018 - ФИНАНСИРАНЕ НА БЮДЖЕТНО САЛДО				Отчет 2018-ФИНАНСИРАНЕ НА БЮДЖЕТНО САЛДО			
§§	под-§§	НАИМЕНОВАНИЕ НА ПАРАГРАФИТЕ И ПОДПАРАГРАФИТЕ	Уточнен план Общо	държавни дейности	местни дейности	дофинансиране	държавни дейности - ОТЧЕТ	местни дейности - ОТЧЕТ	дофинансиране - ОТЧЕТ	ОТЧЕТ ОБЩО
	06		(1)	(2)	(3)	(4)	(5)	(6)	(7)	(8)
88-00 Събрани средства и извършени плащания за сметка на други бюджети, сметки и фондове			-15 059	0	-15 059	0	0	-15 059	0	-15 059
	88-03	събрани средства и извършени плащания от/за сметки за средствата от Европейския съюз	-15 059	0	-15 059	x	0	-15 059	x	-15 059
всичко	99-99	VI. ВСИЧКО ОПЕРАЦИИ С ФИНАНСОВИ АКТИВИ И ПАСИВИ	-15 059	0	-15 059	0	0	-15 059	0	-15 059

ГЛ. СЧЕТОВОДИТЕЛ: Златка Димитрова

(име и фамилия)

ИЗГОТВИЛ: Златка Димитрова

(име и фамилия)

РЪКОВОДИТЕЛ: инж. Георги Липчев

(име и фамилия)

дата

служебни телефони 59055017

e-mail:

ОТЧЕТНИ ДАННИ ПО ЕБК ЗА СМЕТКИТЕ ЗА СРЕДСТВАТА ОТ ЕВРОПЕЙСКИЯ СЪЮЗ - ДЕС

за периода от до

Царево

01.1.2018 г.

31.12.2018 г.

(наименование на разпоредителя с бюджет)

II.1. РАЗХОДИ ПО ДЕЙНОСТИ

Царево

код по ЕБК:

5213

(наименование на първостепенния разпоредител с бюджет)

ФИНАНСОВО-ПРАВНА ФОРМА 96 СЕС - ДЕС

II.1. РАЗХОДИ ПО ДЕЙНОСТИ			Уточнен план 2018				Отчет 2018			
§§	под-§§	НАИМЕНОВАНИЯ НА ПАРАГРАФИТЕ И ПОДПАРАГРАФИТЕ	Уточнен план Общо	държавни дейности	местни дейности	дофинансиране	държавни дейности - ОТЧЕТ	местни дейности - ОТЧЕТ	дофинансиране - ОТЧЕТ	ОТЧЕТ ОБЩО
	02		(1)	(2)	(3)	(4)	(5)	(6)	(7)	(8)
	8864	864 Международни програми и спонсорства, дарения и помощи от чужбина								
		(наименование на дейността)								
01-00		Заплати и възнаграждения за персонала, нает по трудови и служебни правоотношения	15 711	0	15 711	0	0	15 711	0	15 711
	01-01	заплати и възнаграждения на персонала нает по трудови правоотношения	15 711		15 711			15 711		15 711
05-00		Задължителни осигурителни вноски от работодатели	3 024	0	3 024	0	0	3 024	0	3 024
	05-51	осигурителни вноски от работодатели за Държавното обществено осигуряване (ДОО)	1 826		1 826			1 826		1 826
	05-60	здравно-осигурителни вноски от работодатели	758		758			758		758
	05-80	вноски за допълнително задължително осигуряване от работодатели	440		440			440		440
10-00		Издръжка	14 286	0	14 286	0	0	14 286	0	14 286
	10-11	Храна	4 104		4 104			4 104		4 104
	10-15	материали	4 618		4 618			4 618		4 618
	10-20	разходи за външни услуги	5 278		5 278			5 278		5 278
	10-52	краткосрочни командировки в чужбина	286		286			286		286
52-00		Придобиване на дълготрайни материални активи	250 697	0	250 697	0	0	250 697	0	250 697
	52-06	изграждане на инфраструктурни обекти	250 697		250 697			250 697		250 697
	99-99	II. ОБЩО РАЗХОДИ ЗА ДЕЙНОСТ 0000	283 718	0	283 718	0	0	283 718	0	283 718